

三能集團控股股份有限公司  
(San Neng Group Holdings  
Co., Ltd.) 及子公司

合併財務報告暨會計師核閱報告  
西元 2019 及 2018 年第 2 季

註冊地址：The Grand Pavilion Commercial  
Centre, Oleander Way, 802 West  
Bay Road, P.O. Box 32052, Grand  
Cayman KY1-1208, Cayman  
Islands

聯絡地址：台中市大里區工業八路 58 號

電話：(04)24921860

## § 目 錄 §

項	目 頁	財 務 報 告 次 附 註 編 號
一、封 面	1	-
二、目 錄	2	-
三、會計師核閱報告	3~4	-
四、合併資產負債表	5	-
五、合併綜合損益表	6	-
六、合併權益變動表	7	-
七、合併現金流量表	8~9	-
八、合併財務報表附註		
(一) 公司沿革	10	一
(二) 通過財務報告之日期及程序	10	二
(三) 新發布及修訂準則及解釋之適用	10~13	三
(四) 重大會計政策之彙總說明	14~16	四
(五) 重大會計判斷、估計及假設不確定性之主要來源	17	五
(六) 重要會計項目之說明	17~43	六~二六
(七) 關係人交易	43~44	二七
(八) 質抵押之資產	45	二八
(九) 重大或有負債及未認列之合約承諾	45	二九
(十) 重大之災害損失	-	-
(十一) 重大之期後事項	-	-
(十二) 其 他	45~46	三十
(十三) 附註揭露事項	47~48	三一
1. 重大交易事項相關資訊		
2. 轉投資事業相關資訊		
3. 大陸投資資訊		
(十四) 部門資訊	48	三二

### 會計師核閱報告

三能集團控股股份有限公司 (San Neng Group Holdings Co., Ltd.) 公鑒：

#### 前 言

三能集團控股股份有限公司 (San Neng Group Holdings Co., Ltd.) 及其子公司 (三能集團) 西元 2019 年及 2018 年 6 月 30 日之合併資產負債表，暨西元 2019 年及 2018 年 4 月 1 日至 6 月 30 日，以及西元 2019 年及 2018 年 1 月 1 日至 6 月 30 日之合併綜合損益表、西元 2019 年及 2018 年 1 月 1 日至 6 月 30 日合併權益變動表與合併現金流量表，以及合併財務報表附註 (包括重大會計政策彙總)，業經本會計師核閱竣事。依中華民國證券發行人財務報告編製準則及經金融監督管理委員會認可並發布生效之國際會計準則第 34 號「期中財務報導」編製允當表達之合併財務報表係管理階層之責任，本會計師之責任係依據核閱結果對合併財務報表作成結論。

#### 範 圍

本會計師係依照中華民國審計準則公報第六十五號「財務報表之核閱」執行核閱工作。核閱合併財務報表時所執行之程序包括查詢 (主要向負責財務與會計事務之人員查詢)、分析性程序及其他核閱程序。核閱工作之範圍明顯小於查核工作之範圍，因此本會計師可能無法察覺所有可藉由查核工作辨認之重大事項，故無法表示查核意見。


## 結 論

依本會計師核閱結果，並未發現上開合併財務報表在所有重大方面有未依照中華民國證券發行人財務報告編製準則及經金融監督管理委員會認可並發布生效之國際會計準則第 34 號「期中財務報導」編製，致無法允當表達三能集團西元 2019 年及 2018 年 6 月 30 日之合併財務狀況，暨西元 2019 年及 2018 年 4 月 1 日至 6 月 30 日之合併財務績效，以及西元 2019 年及 2018 年 1 月 1 日至 6 月 30 日之合併財務績效及合併現金流量之情事。

勤業眾信聯合會計師事務所


會計師 張 耿 禧

張耿禧



會計師 陳 蕃 旬

陳蕃旬



證券暨期貨管理委員會核准文號  
台財證六字第 0920123784 號

金融監督管理委員會核准文號  
金管證審字第 1060023872 號

西 元 2 0 1 9 年 8 月 1 2 日

三能集團有限公司  
(San Neng Group Limited) 及子公司

西元 2019 年 6 月 30 日、2018 年 12 月 31 日及 6 月 30 日

單位：新台幣仟元

代 碼	資 產	2019年6月30日 (經核閱)		2018年12月31日 (經查核)		2018年6月30日 (經核閱)	
		金 額	%	金 額	%	金 額	%
<b>流動資產</b>							
1100	現金及約當現金 (附註六)	\$ 382,880	17	\$ 627,234	28	\$ 444,444	21
1150	應收票據 (附註七及二一)	26,499	1	26,497	1	36,066	2
1160	應收票據—關係人 (附註二一及二七)	143	-	131	-	103	-
1170	應收帳款 (附註七及二一)	196,729	8	217,427	10	197,687	9
1180	應收帳款—關係人 (附註二一及二七)	3,435	-	13,574	1	5,343	-
1200	其他應收款 (附註七)	7,231	-	5,936	-	5,202	-
1210	其他應收款—關係人 (附註二七)	76	-	-	-	-	-
1220	本期所得稅資產 (附註四)	1,053	-	311	-	2,094	-
130X	存貨 (附註八)	289,837	13	280,143	12	350,876	17
1410	預付款項 (附註三、十四及十五)	22,164	1	28,149	1	44,203	2
1476	其他金融資產—流動 (附註十五及二八)	333,314	14	15,282	1	17,425	1
11XX	流動資產總計	<u>1,263,361</u>	<u>54</u>	<u>1,214,684</u>	<u>54</u>	<u>1,103,443</u>	<u>52</u>
<b>非流動資產</b>							
1550	採用權益法之投資 (附註十)	736	-	1,025	-	-	-
1600	不動產、廠房及設備 (附註三、四、十一及二八)	896,292	39	887,277	40	882,235	42
1755	使用權資產 (附註三、四及十二)	40,758	2	-	-	-	-
1801	電腦軟體淨額 (附註十三)	8,754	-	10,387	-	9,480	-
1840	遞延所得稅資產 (附註四)	19,593	1	17,392	1	16,247	1
1985	預付租賃款—非流動 (附註三及十四)	-	-	20,403	1	21,224	1
1990	其他非流動資產 (附註十五)	85,255	4	94,670	4	91,062	4
15XX	非流動資產總計	<u>1,051,388</u>	<u>46</u>	<u>1,031,154</u>	<u>46</u>	<u>1,020,248</u>	<u>48</u>
1XXX	資 產 總 計	<u>\$ 2,314,749</u>	<u>100</u>	<u>\$ 2,245,838</u>	<u>100</u>	<u>\$ 2,123,691</u>	<u>100</u>
<b>負債及權益</b>							
<b>流動負債</b>							
2100	短期借款 (附註十六及二八)	\$ 75,860	3	\$ 76,910	3	\$ 83,270	4
2130	合約負債 (附註二一)	25,477	1	18,986	1	18,016	1
2150	應付票據	1,727	-	1,737	-	5,034	-
2170	應付帳款	109,651	5	106,694	5	98,747	5
2180	應付帳款—關係人 (附註二七)	1	-	-	-	-	-
2200	其他應付款 (附註十八及二五)	303,130	13	153,188	7	358,962	17
2230	本期所得稅負債 (附註四)	36,927	2	30,690	1	35,015	1
2280	租賃負債—流動 (附註三、四及十二)	5,718	-	-	-	-	-
2320	一年內到期之長期借款 (附註十六及二八)	20,822	1	20,314	1	20,153	1
2355	應付租賃款—流動 (附註三、四及十七)	-	-	2,175	-	-	-
21XX	流動負債總計	<u>579,313</u>	<u>25</u>	<u>410,694</u>	<u>18</u>	<u>619,197</u>	<u>29</u>
<b>非流動負債</b>							
2540	長期借款 (附註十六及二八)	160,993	7	168,940	8	179,095	8
2570	遞延所得稅負債 (附註四)	5,621	-	5,688	-	204	-
2580	租賃負債—非流動 (附註三、四及十二)	11,042	1	-	-	-	-
2613	應付租賃款—非流動 (附註三、四及十七)	-	-	9,623	-	-	-
2640	淨確定福利負債—非流動 (附註四)	10,157	-	10,166	1	9,516	1
2670	其他非流動負債 (附註十八)	271	-	269	-	276	-
25XX	非流動負債總計	<u>188,084</u>	<u>8</u>	<u>194,686</u>	<u>9</u>	<u>189,091</u>	<u>9</u>
2XXX	負債總計	<u>767,397</u>	<u>33</u>	<u>605,380</u>	<u>27</u>	<u>808,288</u>	<u>38</u>
<b>歸屬於本公司業主之權益 (附註二十)</b>							
3110	普通股股本	607,500	26	607,500	27	540,000	25
3200	資本公積	648,997	28	648,997	29	443,099	21
3300	保留盈餘	366,940	16	475,909	21	401,483	19
3400	其他權益	(85,438)	(3)	(95,656)	(4)	(70,945)	(3)
31XX	本公司業主權益總計	<u>1,537,999</u>	<u>67</u>	<u>1,636,750</u>	<u>73</u>	<u>1,313,637</u>	<u>62</u>
36XX	非控制權益 (附註二十)	9,353	-	3,708	-	1,766	-
3XXX	權益總計	<u>1,547,352</u>	<u>67</u>	<u>1,640,458</u>	<u>73</u>	<u>1,315,403</u>	<u>62</u>
<b>負債及權益總計</b>		<u>\$ 2,314,749</u>	<u>100</u>	<u>\$ 2,245,838</u>	<u>100</u>	<u>\$ 2,123,691</u>	<u>100</u>

後附之附註係本合併財務報告之一部分。

董事長：張瑞榮



經理人：張瑞榮



會計主管：蕭凱峰



三能集團控股有限公司  
(San Neng Group Limited) 及子公司

西元 2019 年及 2018 年 4 月 1 日至 6 月 30 日 及 2019 年及 2018 年 1 月 1 日至 6 月 30 日

(僅經核閱，未依一般公認審計準則查核)

單位：新台幣仟元，惟  
每股盈餘為元

代 碼	2019年4月1日至6月30日		2018年4月1日至6月30日		2019年1月1日至6月30日		2018年1月1日至6月30日	
	金 額	%	金 額	%	金 額	%	金 額	%
<b>營業收入</b>								
4100	\$ 498,489	100	\$ 513,916	100	\$ 881,725	100	\$ 944,654	100
<b>營業成本</b>								
5110	( 320,839)	( 64)	( 304,683)	( 59)	( 569,913)	( 65)	( 572,630)	( 60)
5900	<u>177,650</u>	<u>36</u>	<u>209,233</u>	<u>41</u>	<u>311,812</u>	<u>35</u>	<u>372,024</u>	<u>40</u>
<b>營業費用 (附註二二)</b>								
6100	( 55,383)	( 11)	( 59,932)	( 12)	( 113,208)	( 13)	( 116,983)	( 12)
6200	( 35,883)	( 7)	( 46,000)	( 9)	( 72,424)	( 8)	( 84,773)	( 9)
6300	( 22,469)	( 5)	( 22,917)	( 5)	( 47,485)	( 5)	( 45,931)	( 5)
6450	( 170)	-	( 6,897)	( 1)	115	-	( 6,949)	( 1)
6000	<u>( 113,905)</u>	<u>( 23)</u>	<u>( 135,746)</u>	<u>( 27)</u>	<u>( 233,002)</u>	<u>( 26)</u>	<u>( 254,636)</u>	<u>( 27)</u>
6900	<u>63,745</u>	<u>13</u>	<u>73,487</u>	<u>14</u>	<u>78,810</u>	<u>9</u>	<u>117,388</u>	<u>13</u>
<b>營業外收入及支出 (附註二二)</b>								
7010	8,218	2	6,280	1	25,446	3	10,631	1
7020	3,531	-	10,578	2	3,477	-	3,476	-
7050	( 1,108)	-	( 1,042)	-	( 2,291)	-	( 2,107)	-
7060	( 25)	-	( 266)	-	( 302)	-	( 670)	-
7000	<u>10,616</u>	<u>2</u>	<u>15,550</u>	<u>3</u>	<u>26,330</u>	<u>3</u>	<u>11,330</u>	<u>1</u>
7900	74,361	15	89,037	17	105,140	12	128,718	14
7950	( 20,151)	( 4)	( 17,480)	( 3)	( 32,494)	( 4)	( 29,994)	( 3)
8200	<u>54,210</u>	<u>11</u>	<u>71,557</u>	<u>14</u>	<u>72,646</u>	<u>8</u>	<u>98,724</u>	<u>11</u>
<b>其他綜合損益</b>								
8310	不重分類至損益之項目：							
8349	確定福利計畫之再衡量數相關 之所得稅 (附註二三)							
8360	後續可能重分類至損益之項目：							
8361	國外營運機構財務報表換算之 兌換差額							
8300	<u>( 13,433)</u>	<u>( 3)</u>	<u>( 10,548)</u>	<u>( 2)</u>	<u>10,395</u>	<u>1</u>	<u>3,123</u>	<u>-</u>
	<u>( 13,433)</u>	<u>( 3)</u>	<u>( 10,548)</u>	<u>( 2)</u>	<u>10,395</u>	<u>1</u>	<u>3,434</u>	<u>-</u>
8500	<u>\$ 40,777</u>	<u>8</u>	<u>\$ 61,009</u>	<u>12</u>	<u>\$ 83,041</u>	<u>9</u>	<u>\$ 102,158</u>	<u>11</u>
<b>淨利 (損) 歸屬於：</b>								
8610	\$ 54,503	11	\$ 72,340	14	\$ 73,281	8	\$ 100,541	11
8620	( 293)	-	( 783)	-	( 635)	-	( 1,817)	-
8600	<u>\$ 54,210</u>	<u>11</u>	<u>\$ 71,557</u>	<u>14</u>	<u>\$ 72,646</u>	<u>8</u>	<u>\$ 98,724</u>	<u>11</u>
<b>綜合損益總額歸屬於：</b>								
8710	\$ 41,070	8	\$ 61,757	12	\$ 83,499	9	\$ 104,060	11
8720	( 293)	-	( 748)	-	( 458)	-	( 1,902)	-
8700	<u>\$ 40,777</u>	<u>8</u>	<u>\$ 61,009</u>	<u>12</u>	<u>\$ 83,041</u>	<u>9</u>	<u>\$ 102,158</u>	<u>11</u>
<b>每股盈餘 (附註二四)</b>								
來自繼續營業單位								
9710	\$ 0.90		\$ 1.34		\$ 1.21		\$ 1.86	
9810	\$ 0.90		\$ 1.34		\$ 1.20		\$ 1.86	

後附之附註係本合併財務報告之一部分。

董事長：張瑞榮




經理人：張瑞榮



會計主管：蕭凱峰





單位：新台幣千元

代碼	歸屬	於本公司營業之主				其他權益項目		非控制權益	權益總額
		資本	公積	盈餘	盈餘	國外營運機構換算財務報表之兌換差額	計		
A1	2018年1月1日餘額	\$ 540,000	\$ 497,099	\$ -	\$ 462,631	\$ 74,153	\$ 1,425,577	\$ 3,668	\$ 1,429,245
C15	其他資本公積變動	-	( 54,000)	-	-	-	( 54,000)	-	( 54,000)
B1	2017年度盈餘指撥及分配 (附註二十)	-	-	24,384	( 24,384)	-	-	-	-
B3	法定盈餘公積	-	-	-	74,153	-	-	-	-
B5	特別盈餘公積	-	-	-	( 162,000)	-	( 162,000)	-	( 162,000)
D1	本公司股東現金股利	-	-	-	100,541	-	100,541	( 1,817)	98,724
D3	2018年1月1日至6月30日淨利(損)	-	-	-	-	-	-	-	-
D3	2018年1月1日至6月30日稅後其他綜合損益	-	-	-	311	3,208	3,519	( 85)	3,434
D5	2018年1月1日至6月30日綜合損益總額	-	-	-	100,852	3,208	104,060	( 1,902)	102,158
Z1	2018年6月30日餘額	\$ 540,000	\$ 443,099	\$ 24,384	\$ 302,946	\$ 70,945	\$ 1,313,637	\$ 1,766	\$ 1,315,403
A1	2019年1月1日餘額	\$ 607,500	\$ 648,997	\$ 24,384	\$ 377,372	\$ 95,656	\$ 1,636,750	\$ 3,708	\$ 1,640,458
B1	2018年度盈餘指撥及分配 (附註二十)	-	-	17,847	( 17,847)	-	-	-	-
B3	法定盈餘公積	-	-	-	21,503	-	-	-	-
B5	特別盈餘公積	-	-	-	( 182,250)	-	( 182,250)	-	( 182,250)
D1	本公司股東現金股利	-	-	-	73,281	-	73,281	( 635)	72,646
D3	2019年1月1日至6月30日淨利(損)	-	-	-	-	-	-	-	-
D3	2019年1月1日至6月30日稅後其他綜合損益	-	-	-	-	10,218	10,218	177	10,395
D5	2019年1月1日至6月30日綜合損益總額	-	-	-	73,281	10,218	83,499	( 458)	83,041
O1	非控制權益 (附註二十)	-	-	-	-	-	-	6,103	6,103
Z1	2019年6月30日餘額	\$ 607,500	\$ 648,997	\$ 42,231	\$ 229,053	\$ 85,438	\$ 1,537,992	\$ 9,553	\$ 1,547,352



董事長：張瑞榮

後附之圖為合併財務報告之一部分。

經理人：張瑞榮



會計主管：蕭凱峰

三能集團股份有限公司  
(San Neng Group Holdings Co., Ltd.) 及子公司

合併財務報表

西元 2019 年及 2018 年 1 月 1 日至 6 月 30 日

(僅經核閱，未依一般公認審計準則查核)

單位：新台幣仟元

代 碼		2019年1月1日 至6月30日	2018年1月1日 至6月30日
	營業活動之現金流量		
A10000	本期稅前淨利	\$ 105,140	\$ 128,718
A20010	收益費損項目：		
A20300	預期信用減損(迴轉利益)損失	( 115)	6,949
A20100	折舊費用	38,811	34,850
A20200	攤銷費用	2,223	1,784
A23700	存貨跌價及呆滯損失	4,030	4,308
A20900	財務成本	2,291	2,107
A21200	利息收入	( 4,865)	( 2,631)
A22300	採用權益法之關聯企業及合資 損益份額	302	670
A22500	處分不動產、廠房及設備損失	984	125
A24100	外幣兌換淨利益	( 4,791)	( 7,900)
A29900	預付租賃款攤銷	-	271
A30000	營業資產及負債之淨變動數		
A31130	應收票據	( 2)	( 7,093)
A31140	應收票據—關係人	( 12)	( 52)
A31150	應收帳款	23,212	( 2,867)
A31160	應收帳款—關係人	10,364	6,701
A31180	其他應收款	( 2,798)	1,101
A31200	存 貨	( 11,323)	( 1,101)
A31230	預付款項	5,462	( 14,179)
A32125	合約負債	6,324	( 7,572)
A32130	應付票據	( 10)	2,352
A32150	應付帳款	1,833	( 48,620)
A32160	應付帳款—關係人	1	( 2)
A32180	其他應付款	( 20,849)	( 8,382)
A32240	淨確定福利負債—非流動	( 9)	( 230)
A33000	營運產生之現金	156,203	89,307

(接次頁)



(承前頁)

代 碼		2019年1月1日 至6月30日	2018年1月1日 至6月30日
A33100	收取之利息	\$ 3,008	\$ 2,572
A33500	支付之所得稅	( 29,353)	( 54,081)
AAAA	營業活動之淨現金流入	<u>129,858</u>	<u>37,798</u>
投資活動之現金流量			
B02700	購置不動產、廠房及設備	( 40,335)	( 27,346)
B02800	處分不動產、廠房及設備價款	94	106
B04300	其他應收款—關係人增加	( 76)	-
B06500	其他金融資產增加	( 319,353)	-
B06600	其他金融資產減少	-	179,655
B04500	購置無形資產	( 490)	( 1,984)
B05350	取得使用權資產	( 3,862)	-
B06700	其他非流動資產增加	( 5,036)	( 11,194)
B07500	收取之利息	<u>3,393</u>	<u>-</u>
BBBB	投資活動之淨現金流(出)入	<u>( 365,665)</u>	<u>139,237</u>
籌資活動之現金流量			
C00100	短期借款增加	75,585	69,500
C00200	短期借款減少	( 77,500)	( 60,500)
C01600	舉借長期借款	2,817	-
C01700	償還長期借款	( 10,462)	( 9,960)
C03000	收取存入保證金	-	46
C04020	租賃負債本金償還	( 2,450)	-
C04500	支付本公司業主股利	( 2,730)	-
C05600	支付之利息	( 2,310)	( 2,114)
C05800	非控制權益變動	6,103	-
C09900	支付股份發行成本	( 7,000)	-
CCCC	籌資活動之淨現金流出	<u>( 17,947)</u>	<u>( 3,028)</u>
DDDD	匯率變動對現金及約當現金之影響	<u>9,400</u>	<u>8,469</u>
EEEE	現金及約當現金淨(減少)增加	( 244,354)	182,476
E00100	期初現金及約當現金餘額	<u>627,234</u>	<u>261,968</u>
E00200	期末現金及約當現金餘額	<u>\$ 382,880</u>	<u>\$ 444,444</u>

後附之附註係本合併財務報告之一部分。

董事長：張瑞榮



經理人：張瑞榮



會計主管：蕭凱峰



三能集團控股股份有限公司  
(San Neng Group Holdings Co., Ltd.) 及子公司

合併財務報表附註

西元 2019 年及 2018 年 1 月 1 日至 6 月 30 日

(僅經核閱，未依一般公認審計準則查核)

(除另註明外，金額以新台幣仟元為單位)

一、公司沿革

三能集團控股股份有限公司(以下稱「本公司」)於 2015 年 4 月 29 日設立於英屬開曼群島，主要係為向台灣證券交易所申請股票上市所進行之組織架構重組之控股公司，並於 2016 年 4 月 30 日完成組織架構重組，重組後本公司成為所有合併個體之控股公司。本公司及子公司(以下稱「合併公司」)所營業務主要為烘焙器具之研發、製造與販售等。

本公司股票自 2018 年 12 月 11 日起，於台灣證券交易所上市買賣。

本合併財務報告係以本公司之功能性貨幣新台幣表達。

二、通過財務報告之日期及程序

本合併財務報告於 2019 年 8 月 12 日經董事會通過。

三、新發布及修訂準則及解釋之適用

- (一) 首次適用修正後之證券發行人財務報告編製準則及金融監督管理委員會(以下稱「金管會」)認可並發布生效之國際財務報導準則(IFRS)、國際會計準則(IAS)、解釋(IFRIC)及解釋公告(SIC)(以下稱「IFRSs」)

除下列說明外，適用修正後之證券發行人財務報告編製準則及金管會認可並發布生效之 IFRSs 將不致造成合併公司會計政策之重大變動：

1. IFRS 16「租賃」

IFRS 16 規範租賃協議之辨認與出租人及承租人會計處理，該準則將取代 IAS 17「租賃」及 IFRIC 4「決定一項安排是否包含租賃」等相關解釋。相關會計政策請參閱附註四。

## 租賃定義

合併公司選擇僅就 2019 年 1 月 1 日以後簽訂（或變動）之合約依 IFRS 16 評估是否係屬（或包含）租賃，先前已依 IAS 17 及 IFRIC 4 辨認為租賃之合約不予重新評估並依 IFRS 16 之過渡規定處理。

## 合併公司為承租人

除低價值標的資產租賃及短期租賃選擇按直線基礎認列費用外，其他租賃係於合併資產負債表認列使用權資產及租賃負債。合併綜合損益表係分別表達使用權資產之折舊費用及租賃負債按有效利息法所產生之利息費用。於合併現金流量表中，償付租賃負債之本金金額表達為籌資活動，支付利息部分亦列為籌資活動。適用 IFRS 16 前，分類為營業租賃之合約係按直線基礎認列費用，為取得中國大陸土地使用權預付之租賃給付係認列於預付租賃款。營業租賃現金流量於合併現金流量表係表達於營業活動。分類為融資租賃之合約係於合併資產負債表認列租賃資產及應付租賃款。

先前依 IAS 17 以營業租賃處理之協議，於 2019 年 1 月 1 日租賃負債之衡量係以剩餘租賃給付按該日承租人之增額借款利率折現，使用權資產係以該日之租賃負債金額並調整先前已認列之預付或應付租賃給付金額衡量。所認列之使用權資產均適用 IAS 36 評估減損。

合併公司亦適用下列權宜作法：

- (1) 對具有合理類似特性之租賃組合使用單一折現率衡量租賃負債。
- (2) 租賃期間於 2019 年 12 月 31 日以前結束之租賃依短期租賃處理。
- (3) 進行租賃負債之衡量時，對諸如租賃期間之決定使用後見之明。

對於先前依 IAS 17 分類為融資租賃之租賃，係以 2018 年 12 月 31 日租賃資產及租賃負債之帳面金額作為使用權資產及租賃負債於 2019 年 1 月 1 日之帳面金額。

合併公司於 2019 年 1 月 1 日認列租賃負債所適用之增額借款利率加權平均數為 4.35%，該租賃負債金額與 2018 年 12 月 31 日不可取消營業租賃之未來最低租賃給付總額之差異說明如下：

2018 年 12 月 31 日不可取消營業租賃之未來最低租賃給付總額	\$	4,472
減：適用豁免之短期租賃	(	1,242)
2019 年 1 月 1 日未折現總額	<u>\$</u>	<u>3,230</u>
按 2019 年 1 月 1 日增額借款利率折現後之現值	\$	3,172
加：2018 年 12 月 31 日融資租賃應付租賃款	<u></u>	<u>11,798</u>
2019 年 1 月 1 日租賃負債餘額	<u>\$</u>	<u>14,970</u>

首次適用 IFRS 16 對 2019 年 1 月 1 日各資產、負債及權益項目調整如下：

	2019 年 1 月 1 日 調整前金額	首次適用 之調整	2019 年 1 月 1 日 調整後金額
預付租賃款—流動	\$ 523	(\$ 523)	\$ -
預付租賃款—非流動	20,403	( 20,403)	-
不動產、廠房及設備— 租賃資產	11,773	( 11,773)	-
使用權資產	<u>-</u>	<u>35,871</u>	<u>35,871</u>
資產影響	<u>\$ 32,699</u>	<u>\$ 3,172</u>	<u>\$ 35,871</u>
租賃負債—流動	\$ -	\$ 3,779	\$ 3,779
應付租賃款—流動	2,175	( 2,175)	-
租賃負債—非流動	-	11,191	11,191
應付租賃款—非流動	<u>9,623</u>	<u>( 9,623)</u>	<u>-</u>
負債影響	<u>\$ 11,798</u>	<u>\$ 3,172</u>	<u>\$ 14,970</u>

## 2. IFRIC 23 「所得稅務處理之不確定性」

IFRIC 23 釐清當存有所得稅務處理之不確定性時，合併公司須假設稅務機關將可取具所有相關資料進行審查，若判斷其申報之稅務處理很有可能被稅務機關接受，合併公司對於課稅所得、課稅基礎、未使用課稅損失、未使用課稅抵減及稅率之決定必須與申報所得稅時所採用之稅務處理一致。若稅務機關

並非很有可能接受申報之稅務處理，合併公司須採最可能金額或預期值（應採兩者中較能預測不確定性最終結果之方法）評估。若事實及情況改變，合併公司須重評估其判斷與估計。

### 3. IAS 19 之修正「計畫修正、縮減或清償」

該修正規定，發生計畫修正、縮減或清償時，應以發生時用以再衡量淨確定福利負債（資產）之精算假設來決定該年度剩餘期間之當期服務成本及淨利息。此外，該修正釐清計畫修正、縮減或清償對資產上限相關規定之影響。合併公司係推延適用前述修正。

## (二) 2020 年適用之金管會認可之 IFRSs

<u>新發布 / 修正 / 修訂準則及解釋</u>	<u>IASB 發布之生效日</u>
IFRS 3 之修正「業務之定義」	2020 年 1 月 1 日（註 1）
IAS 1 及 IAS 8 之修正「重大性之定義」	2020 年 1 月 1 日（註 2）

註 1：收購日在年度報導期間開始於 2020 年 1 月 1 日以後之企業合併及於前述日期以後發生之資產取得適用此項修正。

註 2：2020 年 1 月 1 日以後開始之年度期間推延適用此項修正。

截至本合併財務報告通過發布日止，合併公司仍持續評估其他準則、解釋之修正對財務狀況與財務績效之影響，相關影響待評估完成時予以揭露。

## (三) IASB 已發布但尚未經金管會認可並發布生效之 IFRSs

<u>新發布 / 修正 / 修訂準則及解釋</u>	<u>IASB 發布之生效日（註）</u>
IFRS 10 及 IAS 28 之修正「投資者與其關聯企業或合資者間之資產出售或投入」	未定
IFRS 17「保險合約」	2021 年 1 月 1 日

註：除另註明外，上述新發布 / 修正 / 修訂準則或解釋係於各該日期以後開始之年度期間生效。

截至本合併財務報告通過發布日止，合併公司仍持續評估其他準則、解釋之修正對財務狀況與財務績效之影響，相關影響待評估完成時予以揭露。

#### 四、重大會計政策之彙總說明

##### (一) 遵循聲明

本合併財務報告係依照證券發行人財務報告編製準則及經金管會認可並發布生效之 IAS 34「期中財務報導」編製。本合併財務報告並未包含整份年度財務報告所規定之所有 IFRSs 揭露資訊。

##### (二) 編製基礎

除按確定福利義務現值減除計畫資產公允價值認列之淨確定福利負債外，本合併財務報告係依歷史成本基礎編製。

##### (三) 合併基礎

本合併財務報告係包含本公司及由本公司所控制個體（子公司）之財務報告。子公司之財務報告已予調整，以使其會計政策與合併公司之會計政策一致。於編製合併財務報告時，各個體間之交易、帳戶餘額、收益及費損已全數予以銷除。子公司之綜合損益總額係歸屬至本公司業主及非控制權益，即使非控制權益因而成為虧損餘額。

當合併公司對子公司所有權權益之變動未導致喪失控制者，係作為權益交易處理。合併公司及非控制權益之帳面金額已予調整，以反映其於子公司相對權益之變動。非控制權益之調整金額與所支付或收取對價之公允價值間之差額，係直接認列為權益且歸屬於本公司業主。

子公司明細、持股比率及營業項目，參閱附註九、附表四及附表五。

##### (四) 其他重大會計政策

除租賃相關會計政策及下列說明外，請參閱 2018 年度合併財務報告之重大會計政策彙總說明。

###### 1. 不動產、廠房及設備

不動產、廠房及設備係以成本認列，後續以成本減除累計折舊及累計減損損失後之金額衡量。2018 年度不動產、廠房及設備尚包含融資租賃所持有之資產。

建造中之不動產、廠房及設備係以成本減除累計減損損失後之金額認列。成本包括專業服務費用。該等資產於完工並達預期使用狀態時，分類至不動產、廠房及設備之適當類別並開始提列折舊。

不動產、廠房及設備於耐用年限內按直線基礎，對每一重大部分單獨提列折舊。2018 年度以融資租賃持有之資產，若租賃期間較耐用年限短者，則於租賃期間內提列折舊。合併公司至少於每一年度結束日對估計耐用年限、殘值及折舊方法進行檢視，並推延適用會計估計變動之影響。

不動產、廠房及設備除列時，淨處分價款與該資產帳面金額間之差額係認列於損益。

## 2. 租 賃

### 2019 年

合併公司於合約成立日評估合約是否係屬（或包含）租賃。

#### 合併公司為承租人

除適用認列豁免之低價值標的資產租賃及短期租賃之租賃給付係按直線基礎於租賃期間內認列為費用，其他租賃皆於租賃開始日認列使用權資產及租賃負債。

使用權資產原始按成本（包含租賃負債之原始衡量金額、租賃開始日前支付之租賃給付減除收取之租賃誘因、原始直接成本及復原標的資產之估計成本）衡量，後續按成本減除累計折舊及累計減損損失後之金額衡量，並調整租賃負債之再衡量數。使用權資產係單獨表達於合併資產負債表。

使用權資產採直線基礎自租賃開始日起至耐用年限屆滿時或租賃期間屆滿時兩者之較早者提列折舊。若租賃期間屆滿時將取得標的資產所有權，則自租賃開始日起至標的資產耐用年限屆滿時提列折舊。

租賃負債原始按租賃給付之現值衡量。若租賃隱含利率容易確定，租賃給付使用該利率折現。若該利率並非容易確定，則使用承租人增額借款利率。

後續，租賃負債採有效利息法按攤銷後成本基礎衡量，且利息費用係於租賃期間分攤。若租賃期間變動導致未來租賃給付有變動，合併公司再衡量租賃負債，並相對調整使用權資產，惟若使用權資產之帳面金額已減至零，則剩餘之再衡量金額認列於損益中。租賃負債係單獨表達於合併資產負債表。

租賃協議中非取決於指數或費率之變動租金於發生當期認列為費用。

### 2018年

當租賃條款係移轉附屬於資產所有權之幾乎所有風險與報酬予承租人，則將其分類為融資租賃。所有其他租賃則分類為營業租賃。

#### 合併公司為承租人

融資租賃係以各期最低租賃給付現值總額或租賃開始日租賃資產公允價值較低者作為成本入帳，並同時認列應付租賃款負債。

每期所支付租賃款之隱含利息列為當期財務費用，若可直接歸屬於符合要件之資產者，則予以資本化。

營業租賃給付係按直線基礎於租賃期間內認列為費用。

### 3. 確定福利退職後福利

期中期間之退休金成本係採用前一年度結束日依精算決定之退休金成本率，以年初至當期末為基礎計算，並針對本期之重大市場波動，及重大計畫修正、清償或其他重大一次性事項加以調整。

### 4. 所得稅

所得稅費用係當期所得稅及遞延所得稅之總和。期中期間之所得稅係以年度為基礎進行評估，以預期年度總盈餘所適用之稅率，就期中稅前利益予以計算。期中期間因稅法修正發生之稅率變動影響係與產生租稅後果之交易本身會計處理原則一致，於發生當期一次認列於損益、其他綜合損益或直接計入權益。



## 五、重大會計判斷、估計及假設不確定性之主要來源

本合併財務報告所採用之重大會計判斷、估計及假設不確定性之主要來源與 2018 年度合併財務報告一致。

## 六、現金及約當現金

	2019年6月30日	2018年12月31日	2018年6月30日
庫存現金及週轉金	\$ 2,462	\$ 2,466	\$ 2,909
銀行支票存款	489	718	1,388
銀行活期存款	374,429	384,156	114,193
約當現金(原始到期日在3個月以內之投資)			
銀行定期存款	5,500	239,894	325,954
	<u>\$ 382,880</u>	<u>\$ 627,234</u>	<u>\$ 444,444</u>

## 七、應收票據、應收帳款及其他應收款

	2019年6月30日	2018年12月31日	2018年6月30日
<u>應收票據</u>			
按攤銷後成本衡量			
總帳面金額	\$ 26,499	\$ 26,497	\$ 36,066
減：備抵損失	-	-	-
	<u>\$ 26,499</u>	<u>\$ 26,497</u>	<u>\$ 36,066</u>
<u>應收帳款</u>			
按攤銷後成本衡量			
總帳面金額	\$ 203,307	\$ 224,158	\$ 209,979
減：備抵損失	(6,578)	(6,731)	(12,292)
	<u>\$ 196,729</u>	<u>\$ 217,427</u>	<u>\$ 197,687</u>
<u>其他應收款</u>			
應收利息	\$ 511	\$ 2,047	\$ 727
其他	6,720	3,889	4,475
	<u>\$ 7,231</u>	<u>\$ 5,936</u>	<u>\$ 5,202</u>

### (一) 應收票據

合併公司對應收票據之平均兌現天數為 30 至 120 天。為減輕信用風險，合併公司管理階層指派專責團隊負責授信額度之決定、授信核准及其他監控程序以確保已到期未兌現之應收票據回收已採取適當行動。此外，合併公司於資產負債表日會逐一複核應收票據之可回收金額以確保無法回收之應收票據已提列適當減損損失。據此，管理階層認為合併公司之信用風險已顯著減少。

合併公司採用 IFRS 9 之簡化作法按存續期間預期信用損失認列應收票據之備抵損失。存續期間預期信用損失係考量客戶過去違約紀錄、現時財務狀況及經濟景氣指標。截至 2019 年 6 月 30 日暨 2018 年 12 月 31 日及 6 月 30 日止，應收票據皆未逾期且預期信用損失率皆為 0%。

## (二) 應收帳款

合併公司對商品銷售之平均授信期間為 30 至 120 天，應收帳款不予計息。為減輕信用風險，合併公司管理階層指派專責團隊負責授信額度之決定、授信核准及其他監控程序以確保逾期應收帳款之回收已採取適當行動。此外，合併公司於資產負債表日會逐一複核應收帳款之可回收金額以確保無法回收之應收帳款已提列適當減損損失。據此，管理階層認為合併公司之信用風險已顯著減少。

合併公司採用 IFRS 9 之簡化作法按存續期間預期信用損失認列應收帳款之備抵損失。存續期間預期信用損失係使用準備矩陣計算，其考量客戶過去違約紀錄、現時財務狀況及經濟景氣指標。因合併公司之信用損失歷史經驗顯示，不同客戶群之損失型態並無顯著差異，因此準備矩陣未進一步區分客戶群，僅以應收帳款逾期天數訂定預期信用損失率。

若有證據顯示交易對方面臨嚴重財務困難且合併公司無法合理預期可回收金額，合併公司直接沖銷相關應收帳款，惟仍會持續追索活動，因追索回收之金額則認列於損益。

合併公司依準備矩陣衡量應收帳款之備抵損失如下：

2019 年 6 月 30 日

	未逾期	逾期 1 ~ 90 天	逾期 91 ~ 180 天	逾期超過 180 天	合計
預期信用損失率	0.56%	4.26%	48.62%	100%	
總帳面金額	\$ 139,850	\$ 59,177	\$ 1,962	\$ 2,318	\$ 203,307
備抵損失(存續期間預期信用損失)	(786)	(2,520)	(954)	(2,318)	(6,578)
攤銷後成本	<u>\$ 139,064</u>	<u>\$ 56,657</u>	<u>\$ 1,008</u>	<u>\$ -</u>	<u>\$ 196,729</u>

2018年12月31日

	未逾期	逾期1~90天	逾期91~180天	逾期超過180天	合計
預期信用損失率	0.61%	4.66%	35.16%	100%	
總帳面金額	\$ 154,492	\$ 64,035	\$ 4,349	\$ 1,282	\$ 224,158
備抵損失(存續期間預期信用損失)	( 936)	( 2,984)	( 1,529)	( 1,282)	( 6,731)
攤銷後成本	<u>\$ 153,556</u>	<u>\$ 61,051</u>	<u>\$ 2,820</u>	<u>\$ -</u>	<u>\$ 217,427</u>

2018年6月30日

	未逾期	逾期1~90天	逾期91~180天	逾期超過180天	合計
預期信用損失率	0.41%	39.60%	65.91%	97.83%	
總帳面金額	\$ 183,235	\$ 24,061	\$ 1,901	\$ 782	\$ 209,979
備抵損失(存續期間預期信用損失)	( 747)	( 9,527)	( 1,253)	( 765)	( 12,292)
攤銷後成本	<u>\$ 182,488</u>	<u>\$ 14,534</u>	<u>\$ 648</u>	<u>\$ 17</u>	<u>\$ 197,687</u>

應收帳款備抵損失之變動資訊如下：

	2019年1月1日 至6月30日	2018年1月1日 至6月30日
期初餘額	\$ 6,731	\$ 5,476
加：本期提列減損損失	-	6,949
減：本期迴轉減損損失	( 115)	-
減：本期實際沖銷	( 176)	( 77)
外幣換算差額	138	( 56)
期末餘額	<u>\$ 6,578</u>	<u>\$ 12,292</u>

(三) 其他應收款

合併公司帳列其他應收款主係應收利息及代墊款等之款項。合併公司採行之政策係僅與信用良好之對象進行交易，並於必要情形下取得足額之擔保以減輕因拖欠所產生財務損失之風險。信用評等資訊係由歷史交易記錄對交易對象予以評等。合併公司持續監督信用暴險及交易對方之信用等級。

合併公司考量債務人現時財務狀況，以衡量債務工具投資之12個月預期信用損失或存續期間預期信用損失。截至2019年6月30日暨2018年12月31日及6月30日止，其他應收款之預期信用損失率皆為0%。

## 八、存貨

	2019年6月30日	2018年12月31日	2018年6月30日
製成品	\$ 120,608	\$ 121,422	\$ 172,943
在製品	69,996	53,785	60,487
原物料	28,096	32,595	32,315
商品存貨	69,173	69,873	83,200
在途存貨	1,964	2,468	1,931
	<u>\$ 289,837</u>	<u>\$ 280,143</u>	<u>\$ 350,876</u>

2019年及2018年4月1日至6月30日與2019年及2018年1月1日至6月30日與存貨相關之銷貨成本分別為320,839仟元、304,683仟元、569,913仟元及572,630仟元。銷貨成本包括存貨跌價損失分別為2,233仟元、793仟元、4,030仟元及4,308仟元。

## 九、子公司

### 列入合併財務報告之子公司

本合併財務報告編製主體如下：

投資公司名稱	子公司名稱	業務性質	所持股權百分比		
			2019年 6月30日	2018年 12月31日	2018年 6月30日
本公司	EAST GAIN INVESTMENT LIMITED (以下簡稱「EGI公司」)	控股	100%	100%	100%
EGI公司	三能食品器具股份有限公司(以下簡稱「台灣三能公司」)	烘焙器具研發、製造與販售	100%	100%	100%
	SAN NENG LIMITED (以下簡稱「香港三能公司」)	控股	100%	100%	100%
	SAN NENG JAPAN BAKEWARE CORPORATION (以下簡稱「日本三能公司」)	烘焙器具販售	100%	100%	100%
	P.T. SAN NENG BAKEWARE INDONESIA (以下簡稱「印尼三能公司」)(註1)	烘焙器具販售	88%	88%	80%
香港三能公司	三能器具(無錫)有限公司(以下簡稱「無錫三能公司」)	烘焙器具研發、製造與販售	100%	100%	100%
無錫三能公司	鑫能器具(無錫)有限公司(以下簡稱「鑫能公司」)(註2)	烘焙器具製造與販售	55%	-	-

註1：合併公司於2018年7月30日經董事會決議通過對印尼三能公司進行現金增資議案，並以該日為增資基準日，增資完成後合併公司對印尼三能公司之持股比例由80%增加至88%。

註2：合併公司與他人共同出資設立鑫能公司，並按出資比例取得55%股權，於2019年4月28日完成相關設立登記。截至2019年6月30日尚未產生重要營業收入。

## 十、採用權益法之投資

### 投資關聯企業

	2019年6月30日	2018年12月31日	2018年6月30日
個別不重大之關聯企業			
斯凱爾糖藝(無錫)			
有限公司(以下簡			
稱「斯凱爾公司」)	\$ 736	\$ 1,025	\$ -

### 個別不重大之關聯企業彙總資訊

	2019年4月1日 至6月30日	2018年4月1日 至6月30日	2019年1月1日 至6月30日	2018年1月1日 至6月30日
合併公司享有之份額				
本期淨損	(\$ 25)	(\$ 266)	(\$ 302)	(\$ 670)
其他綜合損益	-	-	-	-
綜合損益總額	(\$ 25)	(\$ 266)	(\$ 302)	(\$ 670)

斯凱爾公司係由合併公司與他人共同出資設立並於2017年7月核准設立於大陸江蘇省無錫市，合併公司按出資比例取得45%股權，主要營業項目為烘焙及蛋糕裝飾材料之販售；另合併公司於2018年10月出資1,712仟元參與斯凱爾公司之現金增資，惟合併公司未按持股比例認購，致使持股比例由45%減少至40%。

採用權益法之投資及合併公司對其所享有之損益及其他綜合損益份額，係按關聯企業同期間經會計師核閱之財務報告認列。

## 十一、不動產、廠房及設備

	自有土地	建築物	機器設備	租賃資產	運輸設備	生財器具	其他設備	建造中之 不動產	合計
成本									
2019年1月1日餘額	\$ 235,761	\$ 497,513	\$ 402,283	\$ 11,973	\$ 34,188	\$ 125,668	\$ 20,529	\$ 9,484	\$ 1,337,399
追溯適用IFRS 16之影響數	-	-	-	(11,973)	-	-	-	-	(11,973)
2019年1月1日餘額(調整後)	235,761	497,513	402,283	-	34,188	125,668	20,529	9,484	1,325,426
增加	-	5,841	-	-	59	4,879	795	25,968	37,542
處分	-	-	(3,302)	-	(276)	(308)	(48)	-	(3,934)
其他—由預付設備款轉入	-	-	15,539	-	-	-	-	-	15,539
其他—由存貨轉入	-	-	-	-	-	269	-	-	269
淨兌換差額	-	2,263	3,590	-	372	1,284	336	(118)	7,727
2019年6月30日餘額	\$ 235,761	\$ 499,776	\$ 423,951	\$ -	\$ 34,343	\$ 131,792	\$ 21,612	\$ 35,334	\$ 1,382,569
累計折舊及減損									
2019年1月1日餘額	\$ -	\$ 132,206	\$ 191,278	\$ 200	\$ 26,009	\$ 85,597	\$ 14,832	\$ -	\$ 450,122
追溯適用IFRS 16之影響數	-	-	-	(200)	-	-	-	-	(200)
2019年1月1日餘額(調整後)	-	132,206	191,278	-	26,009	85,597	14,832	-	449,922
折舊費用	-	10,202	17,590	-	1,413	5,126	1,029	-	35,360
處分	-	-	(2,290)	-	(248)	(276)	(42)	-	(2,856)
淨兌換差額	-	870	1,616	-	267	863	235	-	3,851
2019年6月30日餘額	\$ -	\$ 143,278	\$ 208,194	\$ -	\$ 27,441	\$ 91,310	\$ 16,054	\$ -	\$ 486,277
2018年12月31日及2019年1月1日淨額	\$ 235,761	\$ 365,307	\$ 211,005	\$ 11,773	\$ 8,179	\$ 40,071	\$ 5,697	\$ 9,484	\$ 887,277
2019年6月30日淨額	\$ 235,761	\$ 356,498	\$ 215,757	\$ -	\$ 6,902	\$ 40,482	\$ 5,558	\$ 35,334	\$ 896,292

	自有土地	建築物	機器設備	租賃資產	運輸設備	生財器具	其他設備	建造中之 不動產	合計
成本									
2018年1月1日餘額	\$ 235,761	\$ 501,538	\$ 367,983	\$ -	\$ 33,658	\$ 110,673	\$ 19,452	\$ -	\$ 1,269,065
增添	-	-	16,509	-	904	7,818	996	-	26,227
處分	-	-	(189)	-	-	(911)	(35)	-	(1,135)
其他—由預付設備款轉入	-	-	13,095	-	-	745	-	-	13,840
淨兌換差額	-	1,293	1,810	-	153	344	212	-	3,812
2018年6月30日餘額	\$ 235,761	\$ 502,831	\$ 399,208	\$ -	\$ 34,715	\$ 118,669	\$ 20,625	\$ -	\$ 1,311,809
累計折舊及減損									
2018年1月1日餘額	\$ -	\$ 113,564	\$ 165,885	\$ -	\$ 22,487	\$ 79,594	\$ 12,416	\$ -	\$ 393,946
折舊費用	-	10,263	17,374	-	2,346	3,902	965	-	34,850
處分	-	-	(91)	-	-	(782)	(31)	-	(904)
淨兌換差額	-	409	700	-	109	300	164	-	1,682
2018年6月30日餘額	\$ -	\$ 124,236	\$ 183,868	\$ -	\$ 24,942	\$ 83,014	\$ 13,514	\$ -	\$ 429,574
2018年6月30日淨額	\$ 235,761	\$ 378,595	\$ 215,340	\$ -	\$ 9,773	\$ 35,655	\$ 7,111	\$ -	\$ 882,235

合併公司不動產、廠房及設備均屬自用性質，未作為營業租賃出租之用。

2019年及2018年1月1日至6月30日由於並無任何減損跡象，故合併公司並未進行減損評估。

折舊費用係以直線基礎按下列耐用年數計提：

建築物	
廠房主建物	15至50年
工程系統	8至10年
其他	5至10年
機器設備	3至10年
租賃資產	5年
運輸設備	4至6年
生財器具	2至10年
其他設備	2至8年

設定質押作為借款擔保之不動產、廠房及設備金額，請參閱附註二八。

## 十二、租賃協議

### (一) 使用權資產—2019年

	2019年6月30日
使用權資產帳面金額	
土地使用權	\$ 20,891
建築物	8,886
機器設備	10,692
其他設備	289
	<u>\$ 40,758</u>

	2019年4月1日 至6月30日	2019年1月1日 至6月30日
使用權資產之增添	<u>\$ 7,516</u>	<u>\$ 7,784</u>
使用權資產之折舊費用		
土地使用權	\$ 134	\$ 267
建築物	1,546	1,953
機器設備	610	1,221
其他設備	<u>10</u>	<u>10</u>
	<u>\$ 2,300</u>	<u>\$ 3,451</u>

(二) 租賃負債－2019年

	2019年6月30日
租賃負債帳面金額	
流動	<u>\$ 5,718</u>
非流動	<u>\$ 11,042</u>

租賃負債之折現率區間如下：

	2019年6月30日
建築物	1.78%~4.90%
機器設備	4.90%
其他設備	1.78%

(三) 重要承租活動及條款

合併公司承租機器設備及其他設備以供產品製造及銷售使用，租賃期間為5年。於租賃期間屆滿時，合併公司取得該設備之所有權。

合併公司亦承租若干土地使用權及建築物做為廠房、辦公室、宿舍及倉庫使用，租賃期間為2~50年。於租賃期間終止時，合併公司對所租賃之土地使用權及建築物並無優惠承購權，並約定未經出租人同意，合併公司不得將租賃標的之全部或一部轉租或轉讓。

(四) 其他租賃資訊

2019 年

	2019年4月1日 至6月30日	2019年1月1日 至6月30日
短期租賃費用	\$ 337	\$ 1,751
低價值資產租賃費用	\$ 359	\$ 416
不計入租賃負債衡量中之變動租賃給付費用	\$ 502	\$ 502
租賃之現金(流出)總額		(\$ 9,261)

合併公司選擇對符合短期租賃之建築物及符合低價值資產租賃之辦公設備租賃適用認列之豁免，不對該等租賃認列相關使用權資產及租賃負債。

2018 年

不可取消營業租賃之未來最低租賃給付總額如下：

	2018年12月31日	2018年6月30日
1 年內	\$ 2,891	\$ 5,398
超過1年但不超過5年	1,581	2,023
	\$ 4,472	\$ 7,421

十三、其他無形資產

	電 腦 軟 體
<u>成 本</u>	
2018年1月1日餘額	\$ 15,569
單獨取得	1,984
淨兌換差額	56
2018年6月30日餘額	\$ 17,609
<u>累計攤銷及減損</u>	
2018年1月1日餘額	\$ 6,335
攤銷費用	1,784
淨兌換差額	10
2018年6月30日餘額	\$ 8,129
2018年6月30日淨額	\$ 9,480



	電 腦 軟 體
<u>成 本</u>	
2019年1月1日餘額	\$ 20,545
單獨取得	490
淨兌換差額	<u>152</u>
2019年6月30日餘額	<u>\$ 21,187</u>
<u>累計攤銷及減損</u>	
2019年1月1日餘額	\$ 10,158
攤銷費用	2,223
淨兌換差額	<u>52</u>
2019年6月30日餘額	<u>\$ 12,433</u>
2018年12月31日及2019年1月1日淨額	<u>\$ 10,387</u>
2019年6月30日淨額	<u>\$ 8,754</u>

電腦軟體成本係以直線基礎依其耐用年數按1年至5年分期攤銷。

#### 十四、預付租賃款

	2019年6月30日	2018年12月31日	2018年6月30日
流動（帳列預付款項－其他）	\$ -	\$ 523	\$ 537
非流動	<u>-</u>	<u>20,403</u>	<u>21,224</u>
	<u>\$ -</u>	<u>\$ 20,926</u>	<u>\$ 21,761</u>

截至2018年12月31日及6月30日止，預付租賃款均位於中國大陸之土地使用權。合併公司已取得國有土地使用證。

#### 十五、其他資產

	2019年6月30日	2018年12月31日	2018年6月30日
<u>流 動</u>			
預付款項－貨款	\$ 2,316	\$ 4,001	\$ 21,897
預付款項－其他	<u>19,848</u>	<u>24,148</u>	<u>22,306</u>
	<u>\$ 22,164</u>	<u>\$ 28,149</u>	<u>\$ 44,203</u>
其他金融資產－受限制資產（註1及2）	\$ 34,928	\$ 15,282	\$ 17,425
其他金融資產－理財產品（註1及3）	<u>298,386</u>	<u>-</u>	<u>-</u>
	<u>\$ 333,314</u>	<u>\$ 15,282</u>	<u>\$ 17,425</u>

	2019年6月30日	2018年12月31日	2018年6月30日
<u>非流動</u>			
預付設備款	\$ 68,384	\$ 76,968	\$ 72,543
預付無形資產款	2,727	1,765	-
存出保證金(註1)	4,677	3,768	4,711
長期預付費用	9,467	12,169	13,808
	<u>\$ 85,255</u>	<u>\$ 94,670</u>	<u>\$ 91,062</u>

註1：合併公司採行之政策係僅投資於信用良好對象所發行之債務工具。合併公司持續追蹤所投資債務工具之信用風險變化，並同時檢視債務人重大訊息等其他資訊，以評估債務工具投資自原始認列後信用風險是否顯著增加。

為減輕信用風險，合併公司管理階層將搜集相關資訊，以評估債務工具投資之違約風險。合併公司係參酌公開可得之財務資訊給予適當內部評等。

合併公司考量債務人之歷史違約情形、現時財務狀況與其所處產業之前景預測，以衡量債務工具投資之12個月預期信用損失或存續期間預期信用損失。截至2019年6月30日暨2018年12月31日及6月30日止，合併公司評估所持有債務工具投資之預期信用損失率皆為0%。

註2：合併公司之其他金融資產－受限制資產係設定為購買設備及借款之質押與政府補助專案之擔保品，請參閱附註二八。2019年6月30日暨2018年12月31日及6月30日銀行存款之利率分別為0.001%、0.08%~1.35%及0.08%；銀行定期存款之利率皆為0.01%。

註3：係合併公司與銀行簽訂短期保本收益型理財產品合約，依合約規定，此產品不可提前贖回。2019年6月30日之利率為2.8%~3.5%。

## 十六、借 款

### (一) 短期借款

	2019年6月30日	2018年12月31日	2018年6月30日
<u>擔保借款</u>			
一銀行借款	\$ 75,860	\$ 70,910	\$ 77,270
<u>無擔保借款</u>			
一信用額度借款	-	6,000	6,000
	<u>\$ 75,860</u>	<u>\$ 76,910</u>	<u>\$ 83,270</u>

1. 銀行擔保借款之利率於 2019 年 6 月 30 日暨 2018 年 12 月 31 日及 6 月 30 日分別為 1.30%~1.48%、1.35%~1.48%、1.35%~1.48%。
2. 銀行信用額度借款之利率於 2018 年 12 月 31 日及 6 月 30 日分別為 1.41%及 1.39%。
3. 上述借款之擔保品，請參閱附註二八。

### (二) 長期借款

	2019年6月30日	2018年12月31日	2018年6月30日
<u>擔保借款</u>			
銀行借款—第一商業銀行	\$ 175,875	\$ 184,148	\$ 192,360
銀行借款—瑞穗銀行	2,566	-	-
<u>無擔保借款</u>			
銀行借款—瑞穗銀行	3,374	5,106	6,888
減：列為 1 年內到期部分	( 20,822)	( 20,314)	( 20,153)
長期借款	<u>\$ 160,993</u>	<u>\$ 168,940</u>	<u>\$ 179,095</u>

長期銀行借款—第一商業銀行係以合併公司土地及建築物抵押擔保（參閱附註二八），借款到期日為 2029 年 4 月 21 日。合併公司截至 2019 年 6 月 30 日暨 2018 年 12 月 31 日及 6 月 30 日止，動用長期銀行借款金額（與借款額度相同）分別為 175,875 仟元、184,148 仟元及 192,360 仟元，借款利率皆為 1.49%，自 2016 年 4 月 21 日起，每月為一期，共分 156 期攤還本息。

長期銀行借款－瑞穗銀行係以定存單作為抵押擔保（參閱附註二八），借款到期日為 2022 年 2 月 28 日。合併公司截至 2019 年 6 月 30 日止，動用長期銀行借款金額（與借款額度相同）為 2,566 仟元，借款利率為 1.775%，自 2019 年 3 月 31 日起，每月為一期，共分 36 期攤還本息。

合併公司之長期銀行信用借款包括：

	到 期 日	還 款 方 式	2019年6月30日		2018年12月31日		2018年6月30日	
			有效利率	金 額	有效利率	金 額	有效利率	金 額
固定利率借款：								
瑞穗銀行	2020年3月31日	自 2017 年 4 月 30 日起每月攤還本金加利息，分 36 期攤還	1.775%	\$ 2,167	1.775%	\$ 3,480	1.775%	\$ 4,821
瑞穗銀行	2020年9月29日	自 2017 年 10 月 31 日起每月攤還本金加利息，分 36 期攤還	1.775%	\$ 1,207	1.775%	\$ 1,626	1.775%	\$ 2,067

#### 十七、應付租賃款－2018 年

	2018年12月31日	2018年6月30日
<u>最低租賃給付</u>		
不超過 1 年	\$ 2,683	\$ -
1~5 年	10,509	-
	13,192	-
減：未來財務費用	(1,394)	-
最低租賃給付現值	\$ 11,798	\$ -
<u>最低租賃給付現值</u>		
不超過 1 年	\$ 2,175	\$ -
1~5 年	9,623	-
	\$ 11,798	\$ -

合併公司以融資租賃承租機器設備，租賃期間為 5 年。於租賃期間屆滿時，合併公司取得該設備之所有權。

融資租賃義務之利率於合約開始日即已固定，2018 年 12 月 31 日之年利率為 4.9%。

## 十八、其他負債

	2019年6月30日	2018年12月31日	2018年6月30日
<u>流 動</u>			
其他應付款			
應付薪資及獎金	\$ 28,839	\$ 51,265	\$ 33,796
應付加工費	21,213	21,281	23,075
應付運費	3,347	3,971	3,587
應付稅費	7,739	7,143	18,867
應付設備款（附註二 五）	1,600	4,393	2,849
應付勞務費（附註二 五）	1,648	10,552	3,255
應付保險費	28,281	27,904	28,664
應付股利（附註二五）	182,250	2,730	216,000
其 他	28,213	23,949	28,869
	<u>\$ 303,130</u>	<u>\$ 153,188</u>	<u>\$ 358,962</u>
<u>非 流 動</u>			
存入保證金	<u>\$ 271</u>	<u>\$ 269</u>	<u>\$ 276</u>

## 十九、退職後福利計畫

2019年及2018年4月1日至6月30日與2019年及2018年1月1日至6月30日認列之確定福利計畫相關退休金費用係以2018年及2017年12月31日精算決定之退休金成本率計算，金額分別為99仟元、141仟元、198仟元及255仟元。

## 二十、權 益

### (一) 股 本

#### 普 通 股

	2019年6月30日	2018年12月31日	2018年6月30日
額定股數（仟股）	<u>200,000</u>	<u>200,000</u>	<u>200,000</u>
額定股本	<u>\$ 2,000,000</u>	<u>\$ 2,000,000</u>	<u>\$ 2,000,000</u>
已發行且已收足股款之 股數（仟股）	<u>60,750</u>	<u>60,750</u>	<u>54,000</u>
已發行股本	<u>\$ 607,500</u>	<u>\$ 607,500</u>	<u>\$ 540,000</u>

已發行之普通股每股面額為10元，每股享有一表決權及收取股利之權利。

2018年9月25日董事會決議辦理股票初次上市前現金增資發行新股6,750仟股，每股面額10元，競價拍賣最低承銷價格為每股新台幣32.31元，依投標價格高者優先得標，每一得標人依其得標價格認購，各得標單之價格及其數量之加權平均價格為新台幣41.48元，實收股款為273,013仟元（扣除因發行新股必要成本7,000仟元後之餘額），增資後實收股本為607,500仟元。上述現金增資案業經臺證上二字第10717035361號函於2018年10月19日核准申報生效，並經董事會授權董事長訂定，以2018年12月7日為增資基準日。

## (二) 資本公積

	2019年6月30日	2018年12月31日	2018年6月30日
<u>得用以彌補虧損、發放現金或撥充股本(註1)</u>			
股票發行溢價	\$ 646,722	\$ 646,722	\$ 441,209
<u>僅得用以彌補虧損(註2)</u>			
員工認股權	2,093	2,093	1,890
採用權益法認列關聯企業及合資股權淨值之變動數	182	182	-
	<u>\$ 648,997</u>	<u>\$ 648,997</u>	<u>\$ 443,099</u>

註1：此類資本公積得用以彌補虧損，亦得於公司無虧損時，用以發放現金或撥充股本，惟撥充股本時每年以實收股本之一定比率為限。

註2：此類資本公積僅得用以彌補虧損。

## (三) 保留盈餘及股利政策

依據本公司章程規定，於董事會評估公司未來營運計畫所需資金而將部分盈餘予以保留後，依本公司章程規定可宣告及發放股利。其中章程規定如下：

1. 於非掛牌期間，除開曼法令或本章程另有規定或附於股份之權利另有規範外，董事會得隨時按股東各別持股比例，以發行新股及／或現金之方式分派股息／紅利（包括期中股息／紅利）或其他分配予本公司股東，並授權以本公司依法可動用之資金支付之。董事會得自行裁量於股息、紅利或分配分派前，提撥

適當數額之公積金，以供本公司任何目的使用，或保留作為本公司業務或投資運用。

2. 於掛牌期間，除開曼法令、上市（櫃）規範或本章程另有規定，或附於股份之權利另有規範外，凡本公司於一會計年度終了時如有盈餘，於依法提繳所有相關稅款、彌補虧損（包括先前年度之虧損及調整未分配盈餘金額，如有）、按照上市（櫃）規範提撥法定盈餘公積（但若法定盈餘公積合計已達本公司已發行資本總額者不適用之），次提特別盈餘公積（如有）後，剩餘之金額（包括經迴轉之特別盈餘公積）（下稱「可分配盈餘」）得由股東常會以普通決議，以不低於該可分配盈餘金額之百分之二十，加計經本公司股東常會以普通決議所定以前年度未分配盈餘之全部或一部（包括調整未分配盈餘金額），依股東持股比例，派付股息／紅利予股東，其中現金股息／紅利之數額，不得低於該次派付股息／紅利總額之百分之二十。本公司章程規定之員工及董事酬勞分派政策，參閱附註二二之(六)員工酬勞及董事酬勞。

本公司依金管證發字第 1010012865 號函及「採用國際財務報導準則（IFRSs）後，提列特別盈餘公積之適用疑義問答」規定提列及迴轉特別盈餘公積。

本公司於 2019 年 6 月 20 日及 2018 年 5 月 29 日舉行股東常會，分別決議通過 2018 及 2017 年度盈餘分配案如下：

	盈 餘 分 配 案		每 股 股 利 ( 元 )	
	2018年度	2017年度	2018年度	2017年度
法定盈餘公積	\$ 17,847	\$ 24,384	\$ -	\$ -
特別盈餘公積	21,503	74,153	-	-
現金股利	182,250	162,000	3	3

另本公司股東常會於 2018 年 5 月 29 日決議以資本公積 54,000 仟元發放現金。

(四) 非控制權益

	2019年1月1日 至6月30日	2018年1月1日 至6月30日
期初餘額	\$ 3,708	\$ 3,668
本期淨損	( 635)	( 1,817)
本期其他綜合損益		
國外營運機構財務報表換算之兌換差額	177	( 85)
設立子公司(鑫能公司)所產生之非控制權益	<u>6,103</u>	<u>-</u>
期末餘額	<u>\$ 9,353</u>	<u>\$ 1,766</u>

二一、收 入

	2019年4月1日 至6月30日	2018年4月1日 至6月30日	2019年1月1日 至6月30日	2018年1月1日 至6月30日
客戶合約收入				
烘焙器具銷貨收入	\$ 491,730	\$ 513,916	\$ 870,080	\$ 944,654
食品原料銷貨收入	<u>6,759</u>	<u>-</u>	<u>11,645</u>	<u>-</u>
	<u>\$ 498,489</u>	<u>\$ 513,916</u>	<u>\$ 881,725</u>	<u>\$ 944,654</u>

(一) 合約餘額

	2019年6月30日	2018年12月31日	2018年6月30日	2018年1月1日
應收票據(附註七)	\$ 26,499	\$ 26,497	\$ 36,066	\$ 28,941
應收票據—關係人(附註 二七)	143	131	103	51
應收帳款(附註七)	196,729	217,427	197,687	200,274
應收帳款—關係人(附註 二七)	<u>3,435</u>	<u>13,574</u>	<u>5,343</u>	<u>11,902</u>
	<u>\$ 226,806</u>	<u>\$ 257,629</u>	<u>\$ 239,199</u>	<u>\$ 241,168</u>
合約負債				
商品銷貨	<u>\$ 25,477</u>	<u>\$ 18,986</u>	<u>\$ 18,016</u>	<u>\$ 25,342</u>

(二) 客戶合約收入之細分

2019年1月1日至6月30日

	烘焙器具及食品原 料銷售部門
烘焙器具銷貨收入	\$ 870,080
食品原料銷貨收入	<u>11,645</u>
	<u>\$ 881,725</u>

2018年1月1日至6月30日

	烘焙器具銷售部門
烘焙器具銷貨收入	<u>\$ 944,654</u>



## 二二、繼續營業單位淨利

### (一) 其他收入

	2019年4月1日 至6月30日	2018年4月1日 至6月30日	2019年1月1日 至6月30日	2018年1月1日 至6月30日
利息收入				
銀行存款	\$ 473	\$ 1,514	\$ 961	\$ 2,631
理財產品	2,571	-	3,904	-
政府補助收入	4,898	4,679	19,237	6,479
其他	276	87	1,344	1,521
	<u>\$ 8,218</u>	<u>\$ 6,280</u>	<u>\$ 25,446</u>	<u>\$ 10,631</u>

### (二) 其他利益及(損失)

	2019年4月1日 至6月30日	2018年4月1日 至6月30日	2019年1月1日 至6月30日	2018年1月1日 至6月30日
處分不動產、廠房及設 備損失	(\$ 892)	(\$ 121)	(\$ 984)	(\$ 125)
淨外幣兌換利益	4,423	10,645	4,489	3,555
其他	-	54	(28)	46
	<u>\$ 3,531</u>	<u>\$ 10,578</u>	<u>\$ 3,477</u>	<u>\$ 3,476</u>

### (三) 財務成本

	2019年4月1日 至6月30日	2018年4月1日 至6月30日	2019年1月1日 至6月30日	2018年1月1日 至6月30日
銀行借款利息	\$ 946	\$ 1,042	\$ 1,976	\$ 2,107
租賃負債之利息	162	-	315	-
	<u>\$ 1,108</u>	<u>\$ 1,042</u>	<u>\$ 2,291</u>	<u>\$ 2,107</u>

### (四) 折舊及攤銷

	2019年4月1日 至6月30日	2018年4月1日 至6月30日	2019年1月1日 至6月30日	2018年1月1日 至6月30日
折舊費用依功能別彙總				
營業成本	\$ 14,239	\$ 12,824	\$ 28,102	\$ 25,268
營業費用	5,845	4,840	10,709	9,582
	<u>\$ 20,084</u>	<u>\$ 17,664</u>	<u>\$ 38,811</u>	<u>\$ 34,850</u>
無形資產攤銷費用依功 能別彙總				
營業成本	\$ 302	\$ 157	\$ 605	\$ 315
推銷費用	200	227	399	454
管理費用	493	391	965	767
研發費用	104	136	254	248
	<u>\$ 1,099</u>	<u>\$ 911</u>	<u>\$ 2,223</u>	<u>\$ 1,784</u>

#### (五) 員工福利費用

	2019年4月1日 至6月30日	2018年4月1日 至6月30日	2019年1月1日 至6月30日	2018年1月1日 至6月30日
短期員工福利	\$ 88,823	\$ 90,615	\$ 176,076	\$ 178,924
退職後福利				
確定提撥計畫	7,288	7,516	16,102	16,170
確定福利計畫 (附註十九)	99	141	198	255
	<u>7,387</u>	<u>7,657</u>	<u>16,300</u>	<u>16,425</u>
員工福利費用合計	<u>\$ 96,210</u>	<u>\$ 98,272</u>	<u>\$ 192,376</u>	<u>\$ 195,349</u>
依功能別彙總				
營業成本	\$ 38,974	\$ 36,791	\$ 76,025	\$ 72,271
營業費用	<u>57,236</u>	<u>61,481</u>	<u>116,351</u>	<u>123,078</u>
	<u>\$ 96,210</u>	<u>\$ 98,272</u>	<u>\$ 192,376</u>	<u>\$ 195,349</u>

#### (六) 員工酬勞及董事酬勞

本公司依章程規定，於掛牌期間，除開曼法令、上市（櫃）規範或本章程另有規定外，本公司係以當年度扣除分派員工及董事酬勞前之稅前利益分別以 2%~10%及不高於 5%提撥員工酬勞及董事酬勞，但本公司尚有累積虧損（包括調整未分配盈餘金額）時，應預先保留彌補數額，再就其剩餘數額依前述比例提撥員工及董事酬勞。2019年及2018年4月1日至6月30日與2019年2018年1月1日至6月30日估列之員工酬勞及董事酬勞如下：

##### 估列比例

	2019年1月1日 至6月30日	2018年1月1日 至6月30日
員工酬勞	2.00%	2.00%
董事酬勞	1.42%	1.96%

##### 金額

	2019年4月1日 至6月30日	2018年4月1日 至6月30日	2019年1月1日 至6月30日	2018年1月1日 至6月30日
員工酬勞	\$ 1,123	\$ 1,506	\$ 1,518	\$ 2,093
董事酬勞	540	1,509	1,080	2,049

年度合併財務報告通過發布日後若金額仍有變動，則依會計估計變動處理，於次一年度調整入帳。

2018 及 2017 年度員工酬勞及董事酬勞分別於 2019 年 3 月 13 日及 2018 年 4 月 21 日經董事會決議如下：

	2018年度		2017年度	
	現	金	現	金
員工酬勞	\$	11,130	\$	5,000
董事酬勞		2,731		3,000

2018 及 2017 年度員工酬勞及董事酬勞之實際配發金額與 2018 及 2017 年度合併財務報告之認列金額並無差異。

有關本公司 2019 年度董事會決議之員工酬勞及董事酬勞資訊，請至台灣證券交易所「公開資訊觀測站」查詢。

#### (七) 外幣兌換（損）益

	2019年4月1日 至6月30日	2018年4月1日 至6月30日	2019年1月1日 至6月30日	2018年1月1日 至6月30日
外幣兌換利益總額	\$ 5,022	\$ 11,774	\$ 7,050	\$ 12,092
外幣兌換損失總額	( 599)	( 1,129)	( 2,561)	( 8,537)
淨損益	\$ 4,423	\$ 10,645	\$ 4,489	\$ 3,555

### 二三、繼續營業單位所得稅

#### (一) 認列於損益之所得稅

所得稅費用之主要組成項目如下：

	2019年4月1日 至6月30日	2018年4月1日 至6月30日	2019年1月1日 至6月30日	2018年1月1日 至6月30日
當期所得稅				
本期產生者	\$ 21,452	\$ 21,631	\$ 35,556	\$ 33,743
未分配盈餘加徵	-	-	-	1,426
以前年度之調整	( 921)	( 3,430)	( 921)	( 3,430)
	<u>20,531</u>	<u>18,201</u>	<u>34,635</u>	<u>31,739</u>
遞延所得稅				
本期產生者	( 380)	( 721)	( 2,141)	( 1,160)
稅率變動	-	-	-	( 585)
	<u>( 380)</u>	<u>( 721)</u>	<u>( 2,141)</u>	<u>( 1,745)</u>
認列於損益之所得稅費用	\$ <u>20,151</u>	\$ <u>17,480</u>	\$ <u>32,494</u>	\$ <u>29,994</u>

合併公司適用中華民國所得稅法之個體於 2018 年修正中華民國所得稅法，將營利事業所得稅稅率由 17% 調整為 20%，因稅率變動應認列於損益之遞延所得稅利益／損失已於稅率變動當期全數認列。此外，2018 年度未分配盈餘所適用之稅率將由 10% 調降為 5%。

無錫三能公司根據中華人民共和國企業所得稅法及實施條例，取得高新技術企業認定合格，優惠稅率期間為 2016 年至 2018 年。根據前述條例以及相關稅收規定經認定合格的高新技術企業可享有 15% 低稅率優惠。

(二) 認列於其他綜合損益之所得稅

	2019年4月1日 至6月30日	2018年4月1日 至6月30日	2019年1月1日 至6月30日	2018年1月1日 至6月30日
遞延所得稅				
稅率變動—確定福利計 畫之再衡量數	\$ <u>          -</u>	\$ <u>          -</u>	\$ <u>          -</u>	\$ <u>      311</u>

(三) 所得稅核定情形

截至 2019 年 6 月 30 日止，合併公司並無任何未決稅務訴訟案件。

二四、每股盈餘

	2019年4月1日 至6月30日	2018年4月1日 至6月30日	2019年1月1日 至6月30日	2018年1月1日 至6月30日
	單位：每股元			
基本每股盈餘				
來自繼續營業單位	\$ <u>      0.90</u>	\$ <u>      1.34</u>	\$ <u>      1.21</u>	\$ <u>      1.86</u>
稀釋每股盈餘				
來自繼續營業單位	\$ <u>      0.90</u>	\$ <u>      1.34</u>	\$ <u>      1.20</u>	\$ <u>      1.86</u>

用以計算每股盈餘之盈餘及普通股加權平均股數如下：

本期淨利

	2019年4月1日 至6月30日	2018年4月1日 至6月30日	2019年1月1日 至6月30日	2018年1月1日 至6月30日
歸屬於本公司業主之淨利	\$ 54,503	\$ 72,340	\$ 73,281	\$ 100,541
具稀釋作用潛在普通股之 影響：				
員工酬勞	<u>          -</u>	<u>          -</u>	<u>          -</u>	<u>          -</u>
用以計算稀釋每股盈餘之 淨利	\$ <u>54,503</u>	\$ <u>72,340</u>	\$ <u>73,281</u>	\$ <u>100,541</u>

## 股 數

	單位：仟股			
	2019年4月1日 至6月30日	2018年4月1日 至6月30日	2019年1月1日 至6月30日	2018年1月1日 至6月30日
用以計算基本每股盈餘之 普通股加權平均股數	60,750	54,000	60,750	54,000
具稀釋作用潛在普通股之 影響：				
員工酬勞	<u>32</u>	<u>120</u>	<u>123</u>	<u>191</u>
用以計算稀釋每股盈餘之 普通股加權平均股數	<u>60,782</u>	<u>54,120</u>	<u>60,873</u>	<u>54,191</u>

若合併公司得選擇以股票或現金發放員工酬勞，則計算稀釋每股盈餘時，假設員工酬勞將採發放股票方式，並於該潛在普通股具有稀釋作用時計入加權平均流通在外股數，以計算稀釋每股盈餘。於次年度決議員工酬勞發放股數前計算稀釋每股盈餘時，亦繼續考量該等潛在普通股之稀釋作用。

## 二五、現金流量資訊

### (一) 非現金交易

合併公司於 2019 年及 2018 年 1 月 1 日至 6 月 30 日進行下列非現金交易之投資及籌資活動：

1. 合併公司取得不動產、廠房及設備截至 2019 年 6 月 30 日暨 2018 年 12 月 31 日及 6 月 30 日尚未支付，分別帳列其他應付款 1,600 仟元、4,393 仟元及 2,849 仟元（參閱附註十八）。
2. 本公司於 2019 年 6 月 20 日經股東常會決議配發之股東現金股利 182,250 仟元，截至 2019 年 6 月 30 日止尚未發放，帳列其他應付款（參閱附註十八）。
3. 本公司於 2018 年 5 月 29 日經股東常會決議配發股東現金股利，截至 2018 年 12 月 31 日及 6 月 30 日分別尚有 2,730 仟元及 216,000 仟元未配發，帳列其他應付款（參閱附註十八）。
4. 本公司於 2018 年 9 月 25 日經董事會決議辦理現金增資，截至 2018 年 12 月 31 日尚有 7,000 仟元之發行新股成本尚未支付，帳列其他應付款－應付勞務費（參閱附註十八）。

## (二) 來自籌資活動之負債變動

2019年1月1日至6月30日

	2019年1月1日	現金流量	非 新 增	現 租 賃	金 利 息	之 費 用	匯 率	變 動	2019年6月30日
短期借款	\$ 76,910	(\$ 1,915)	\$ -	-	\$ -	-	\$ 865	\$ 75,860	
長期借款	189,254	( 7,645)	-	-	-	-	206	181,815	
存入保證金	269	-	-	-	-	-	2	271	
租賃負債	14,970	( 2,765)	3,922	-	315	-	318	16,760	
	<u>\$ 281,403</u>	<u>(\$ 12,325)</u>	<u>\$ 3,922</u>	-	<u>\$ 315</u>	-	<u>\$ 1,391</u>	<u>\$ 274,706</u>	

2018年1月1日至6月30日

	2018年1月1日	現金流量	非 新 增	現 租 賃	金 利 息	之 費 用	匯 率	變 動	2018年6月30日
短期借款	\$ 73,710	\$ 9,000	\$ -	-	\$ -	-	\$ 560	\$ 83,270	
長期借款	208,879	( 9,960)	-	-	-	-	329	199,248	
存入保證金	228	46	-	-	-	-	2	276	
	<u>\$ 282,817</u>	<u>(\$ 914)</u>	<u>\$ -</u>	-	<u>\$ -</u>	-	<u>\$ 891</u>	<u>\$ 282,794</u>	

## 二六、金融工具

### (一) 公允價值資訊－非按公允價值衡量之金融工具

合併公司管理階層認為非按公允價值衡量之金融資產及金融負債之帳面金額趨近其公允價值。

### (二) 金融工具之種類

	2019年6月30日	2018年12月31日	2018年6月30日
<u>金融資產</u>			
按攤銷後成本衡量(註1)	\$ 954,984	\$ 909,849	\$ 710,981
<u>金融負債</u>			
按攤銷後成本衡量(註2)	453,627	466,914	476,874

註1：餘額係包含現金及約當現金、應收款項、其他金融資產及存入保證金等按攤銷後成本衡量之金融資產。

註2：餘額係包含短期借款、應付款項(不含應付薪資及獎金、應付稅費及應付股利)、長期借款、一年內到期之長期借款及存入保證金等按攤銷後成本衡量之金融負債。

### (三) 財務風險管理目的與政策

合併公司主要金融工具包括現金及約當現金、應收款項、其他金融資產、應付款項、借款及租賃負債。上述金融工具中與營運有關之財務風險包括市場風險（包含匯率風險及利率風險）、信用風險及流動性風險。

#### 1. 市場風險

合併公司之營運活動使合併公司承擔之主要財務風險為外幣匯率變動風險（參閱下述(1)）以及利率變動風險（參閱下述(2)）。

##### (1) 匯率風險

合併公司從事外幣計價之銷貨與進貨交易，因而使合併公司產生匯率變動風險。合併公司定期評估非功能性貨幣計價之銷售金額及成本金額其淨風險部位，並據以調節該非功能性貨幣現金持有部位。

合併公司於資產負債表日非功能性貨幣計價之貨幣性資產與貨幣性負債帳面金額（包含合併財務報表中已沖銷之非功能性貨幣計價之貨幣性項目），參閱附註三十。

##### 敏感度分析

合併公司主要受到美元匯率波動之影響。

下表詳細說明當功能性貨幣對各攸關外幣之匯率增加及減少 1% 時，合併公司之敏感度分析。1% 係為合併公司內部向主要管理階層報告匯率風險時所使用之敏感度比率，亦代表管理階層對外幣匯率之合理可能變動範圍之評估。敏感度分析僅包括流通在外之外幣貨幣性項目，並將其期末之換算以匯率變動 1% 予以調整。當外幣貨幣性項目為淨資產時，下表之正數係表示當功能性貨幣相對於各相關貨幣貶值 1% 時，將使稅前淨利或權益增加之金額；當功能性貨幣相對於各相關外幣升值 1% 時，其對稅前淨利或權益之影響將為同金額之負數。

損 益	美 元 之 影 響	
	2019年1月1日 至6月30日	2018年1月1日 至6月30日
	\$ 3,049	\$ 2,307

主要源自於合併公司於資產負債表日尚流通在外且未進行現金流量避險之美元計價現金及約當現金、應收款項、應付款項。

合併公司於本期對美元匯率敏感度增加，主係因以美元計價之銀行存款增加所致。

## (2) 利率風險

因合併公司銀行存款、購入之理財產品及借入資金同時包含固定及浮動利率計息，因而產生利率暴險。

合併公司於資產負債表日受利率暴險之金融資產及金融負債帳面金額如下：

	2019年6月30日	2018年12月31日	2018年6月30日
具公允價值利率風險			
－金融資產	\$ 337,075	\$ 253,804	\$ 339,724
－金融負債	51,560	30,814	6,888
具現金流量利率風險			
－金融資產	376,168	385,528	117,848
－金融負債	222,875	247,148	275,630

## 敏感度分析

下列敏感度分析係依非衍生工具於資產負債表日之利率暴險而決定。對於浮動利率負債，其分析方式係假設資產負債表日流通在外之負債金額於報導期間皆流通在外。合併公司內部向主要管理階層報告利率時所使用之變動率為利率增加或減少 25 基點，此亦代表管理階層對利率之合理可能變動範圍之評估。



若利率增加／減少 25 基點，在所有其他變數維持不變之情況下，合併公司 2019 年及 2018 年 1 月 1 日至 6 月 30 日之稅前淨利將增加／減少 192 仟元及(197)仟元，主因為合併公司浮動利率計息之銀行存款及銀行借款產生之利率變動風險部位。

合併公司於本期對利率敏感度反向變化，主係因浮動利率銀行存款增加所致。

## 2. 信用風險

信用風險係指交易對方拖欠合約義務而造成合併公司財務損失之風險。截至資產負債表日，合併公司可能因交易對方未履行義務造成財務損失之最大信用風險暴險主要係來自於合併資產負債表所認列之金融資產帳面金額。

合併公司採行之政策係僅與信用良好之對象進行交易，並於必要情形下取得足額之擔保以減輕因拖欠所產生財務損失之風險。合併公司依獨立評等機構提供之徵信報告或使用其他公開可取得之財務資訊及彼此交易記錄對主要客戶進行評等。合併公司持續監督信用暴險以及交易對方之信用評等，並透過權責主管複核及核准之交易對方信用額度限額控制信用暴險。

合併公司之客戶群廣大且相互無關聯，故信用風險之集中度不高。

## 3. 流動性風險

合併公司係透過管理及維持足夠部位之現金及約當現金以支應合併公司之營運並減輕現金流量波動之影響。合併公司管理階層監督銀行融資額度使用狀況並確保借款合同條款之遵循。

銀行借款對合併公司而言係為一項重要流動性來源。截至 2019 年 6 月 30 日暨 2018 年 12 月 31 日及 6 月 30 日止，合併公司未動用之融資額度參閱下列(2)融資額度之說明。

(1) 非衍生金融負債之流動性及利率風險表

非衍生金融負債剩餘合約到期分析係依合併公司最早可能被要求還款之日期，按金融負債未折現現金流量（包含本金及估計利息）編製。因此，合併公司可被要求立即還款之銀行借款，係列於下表最早之期間內，不考慮銀行立即執行該權利之機率；其他非衍生金融負債到期分析係依照約定之還款日編製。

2019年6月30日

	<u>3個月內</u>	<u>3個月~1年</u>	<u>1~5年</u>	<u>5年以上</u>
短期負債	\$ 76,012	\$ -	\$ -	\$ -
無附息負債	318,243	59,688	271	-
租賃負債	1,473	4,780	11,775	-
長期借款	<u>6,034</u>	<u>17,355</u>	<u>78,829</u>	<u>92,988</u>
	<u>\$ 401,762</u>	<u>\$ 81,823</u>	<u>\$ 90,875</u>	<u>\$ 92,988</u>

租賃負債到期分析之進一步資訊如下：

	<u>短於1年</u>	<u>1~5年</u>	<u>5~10年</u>
租賃負債	<u>\$ 6,253</u>	<u>\$ 11,775</u>	<u>\$ -</u>

2018年12月31日

	<u>3個月內</u>	<u>3個月~1年</u>	<u>1~5年</u>	<u>5年以上</u>
短期負債	\$ 77,168	\$ -	\$ -	\$ -
無附息負債	163,560	39,651	269	-
應付租賃款	671	2,012	10,509	-
長期借款	<u>5,756</u>	<u>17,244</u>	<u>78,361</u>	<u>102,608</u>
	<u>\$ 247,155</u>	<u>\$ 58,907</u>	<u>\$ 89,139</u>	<u>\$ 102,608</u>

2018年6月30日

	<u>3個月內</u>	<u>3個月~1年</u>	<u>1~5年</u>	<u>5年以上</u>
短期負債	\$ 83,548	\$ -	\$ -	\$ -
無附息負債	332,566	77,514	276	-
長期借款	<u>5,754</u>	<u>17,238</u>	<u>80,200</u>	<u>112,227</u>
	<u>\$ 421,868</u>	<u>\$ 94,752</u>	<u>\$ 80,476</u>	<u>\$ 112,227</u>

## (2) 融資額度

	2019年6月30日	2018年12月31日	2018年6月30日
無擔保銀行借款額度 (每年重新檢視)			
— 已動用金額	\$ 3,374	\$ 11,106	\$ 12,888
— 未動用金額	<u>235,301</u>	<u>24,000</u>	<u>115,380</u>
	<u>\$ 238,675</u>	<u>\$ 35,106</u>	<u>\$ 128,268</u>
有擔保銀行借款額度			
— 已動用金額	\$ 254,301	\$ 255,058	\$ 269,630
— 未動用金額	<u>123,000</u>	<u>113,000</u>	<u>76,500</u>
	<u>\$ 377,301</u>	<u>\$ 368,058</u>	<u>\$ 346,130</u>

## 二七、關係人交易

本公司及子公司（係本公司之關係人）間之交易、帳戶餘額、收益及費損於合併時全數予以銷除，故未揭露於本附註。合併公司與其他關係人間之交易如下。

### (一) 關係人名稱及其關係

關係人名稱	與合併公司之關係
斯凱爾公司	關聯企業
新麥企業股份有限公司	其他關係人—具實質關係
新麥機械（中國）有限公司	其他關係人—具實質關係
SINMAG BAKERY EQUIPMENT SDN. BHD.	其他關係人—具實質關係
SINMAG EQUIPMENT (THAILAND) CO., LTD.	其他關係人—具實質關係

### (二) 營業收入

關係人類別	2019年4月1日 至6月30日	2018年4月1日 至6月30日	2019年1月1日 至6月30日	2018年1月1日 至6月30日
關聯企業	\$ 208	\$ -	\$ 1,217	\$ 240
其他關係人				
— 具實質關係	<u>8,032</u>	<u>5,178</u>	<u>15,706</u>	<u>15,689</u>
	<u>\$ 8,240</u>	<u>\$ 5,178</u>	<u>\$ 16,923</u>	<u>\$ 15,929</u>

銷售予關係人之交易價格係由雙方議定，月結 60 天至 90 天內收款。一般非關係人採議價方式決定價格，預收、貨到收款或月結 10 天至 130 天內收款。

### (三) 進 貨

關 係 人 類 別	2019年4月1日 至6月30日	2018年4月1日 至6月30日	2019年1月1日 至6月30日	2018年1月1日 至6月30日
關聯企業	<u>\$ 20</u>	<u>\$ 7</u>	<u>\$ 23</u>	<u>\$ 72</u>

向關係人之進貨價格係由雙方議定，貨到 7 天內付款或月結 30 天至 60 天內付款。一般非關係人採議價方式決定價格，並於月結 30 天至 93 天內付款。

### (四) 應收關係人款項（不含對關係人放款）

帳 列 項 目	關 係 人 類 別	2019年6月30日	2018年12月31日	2018年6月30日
應收票據	其他關係人			
	—具實質關係	<u>\$ 143</u>	<u>\$ 131</u>	<u>\$ 103</u>
應收帳款	關聯企業	\$ 186	\$ 870	\$ -
	其他關係人			
	—具實質關係	<u>3,249</u>	<u>12,704</u>	<u>5,343</u>
		<u>\$ 3,435</u>	<u>\$ 13,574</u>	<u>\$ 5,343</u>

流通在外之應收關係人款項未收取保證。2019 年及 2018 年 1 月 1 日至 6 月 30 日應收關係人款項並未提列備抵損失。

### (五) 應付關係人款項（不含對關係人借款）

帳 列 項 目	關 係 人 類 別	2019年6月30日	2018年12月31日	2018年6月30日
應付帳款	關聯企業	<u>\$ 1</u>	<u>\$ -</u>	<u>\$ -</u>

流通在外之應付關係人款項餘額係未提供擔保。

### (六) 其他關係人交易

帳 列 項 目	關 係 人 類 別	2019年6月30日	2018年12月31日	2018年6月30日
其他應收款	關聯企業	<u>\$ 76</u>	<u>\$ -</u>	<u>\$ -</u>

合併公司與關係人交易之其他應收款主係為代付款之交易。

### (七) 主要管理階層薪酬

關 係 人 類 別	2019年4月1日 至6月30日	2018年4月1日 至6月30日	2019年1月1日 至6月30日	2018年1月1日 至6月30日
短期員工福利	\$ 6,446	\$ 6,964	\$ 12,641	\$ 14,311
退職後福利	<u>276</u>	<u>401</u>	<u>727</u>	<u>764</u>
	<u>\$ 6,722</u>	<u>\$ 7,365</u>	<u>\$ 13,368</u>	<u>\$ 15,075</u>

董事及其他主要管理階層之薪酬係由薪酬委員會依照個人績效及市場趨勢決定。

## 二八、質抵押之資產

下列資產業經提供為購買設備、融資借款及政府專案補助之擔保品：

	2019年6月30日	2018年12月31日	2018年6月30日
其他金融資產－受限制資產			
質押定存單	\$ 33,189	\$ 13,910	\$ 13,770
受限制銀行存款	1,739	1,372	3,655
自有土地	235,761	235,761	235,761
建築物－淨額	237,088	242,239	247,110
	<u>\$ 507,777</u>	<u>\$ 493,282</u>	<u>\$ 500,296</u>

## 二九、重大或有負債及未認列之合約承諾

合併公司於資產負債表日之重大承諾事項如下：

	2019年6月30日	2018年12月31日	2018年6月30日
購買不動產、廠房及設備	<u>\$ 55,699</u>	<u>\$ 76,818</u>	<u>\$ -</u>

## 三十、具重大影響之外幣資產及負債資訊

以下資訊係按合併公司各個體功能性貨幣以外之外幣彙總表達，所揭露之匯率係指該等外幣換算至功能性貨幣之匯率。具重大影響之外幣資產及負債如下：

### 2019年6月30日

	外幣(仟元)	匯率	帳面金額
<u>外幣資產</u>			
<u>貨幣性項目</u>			
美元	\$ 8,834	31.06 (美元：新台幣)	\$ 274,390
美元	1,158	6.87 (美元：人民幣)	35,954
美元	8	14,118.18 (美元：印尼盾)	234
			<u>\$ 310,578</u>
<u>外幣負債</u>			
<u>貨幣性項目</u>			
美元	5	31.06 (美元：新台幣)	\$ 169
美元	17	107.62 (美元：日幣)	530
美元	159	14,118.18 (美元：印尼盾)	4,940
			<u>\$ 5,639</u>

2018年12月31日

		外幣 (仟元)	匯	率	帳面金額
<u>外幣資產</u>					
<u>貨幣性項目</u>					
美元	\$	9,614	30.72	(美元：新台幣)	\$ 295,282
美元		1,212	6.87	(美元：人民幣)	37,240
美元		69	14,626.19	(美元：印尼盾)	<u>2,111</u>
					<u>\$ 334,633</u>
<u>外幣負債</u>					
<u>貨幣性項目</u>					
美元		90	30.72	(美元：新台幣)	\$ 2,762
美元		17	6.87	(美元：人民幣)	515
美元		186	14,626.19	(美元：印尼盾)	<u>5,725</u>
					<u>\$ 9,002</u>

2018年6月30日

		外幣 (仟元)	匯	率	帳面金額
<u>外幣資產</u>					
<u>貨幣性項目</u>					
美元	\$	7,221	30.46	(美元：新台幣)	\$ 219,941
美元		939	6.63	(美元：人民幣)	28,592
美元		22	14,504.76	(美元：印尼盾)	<u>675</u>
					<u>\$ 249,208</u>
<u>外幣負債</u>					
<u>貨幣性項目</u>					
美元		8	30.46	(美元：新台幣)	\$ 249
美元		30	6.63	(美元：人民幣)	903
美元		5	110.60	(美元：日幣)	163
美元		563	14,504.76	(美元：印尼盾)	<u>17,146</u>
					<u>\$ 18,461</u>

合併公司於2019年及2018年4月1日至6月30日與2019年及2018年1月1日至6月30日外幣兌換利益(已實現及未實現)分別為4,423仟元、10,645仟元、4,489仟元及3,555仟元，由於外幣交易及集團個體之功能性貨幣種類繁多，故無法按各重大影響之外幣別揭露兌換損益。

### 三一、附註揭露事項

#### (一) 重大交易事項及(二)轉投資事業相關資訊：

1. 資金貸與他人：附表一。
2. 為他人背書保證：附表二。
3. 期末持有有價證券情形（不包含投資子公司、關聯企業及合資權益部分）：無。
4. 累積買進或賣出同一有價證券之金額達新臺幣 3 億元或實收資本額 20%以上：無。
5. 取得不動產之金額達新臺幣 3 億元或實收資本額 20%以上：無。
6. 處分不動產之金額達新臺幣 3 億元或實收資本額 20%以上：無。
7. 與關係人進、銷貨之金額達新臺幣 1 億元或實收資本額 20%以上：無。
8. 應收關係人款項達新臺幣 1 億元或實收資本額 20%以上：無。
9. 從事衍生工具交易：無。
10. 其他：母子公司間及各子公司間之業務關係及重要交易往來情形及金額：附表三。
11. 被投資公司資訊：附表四。

#### (三) 大陸投資資訊：

1. 大陸被投資公司名稱、主要營業項目、實收資本額、投資方式、資金匯出入情形、持股比例、投資損益、期末投資帳面金額、已匯回投資損益及赴大陸地區投資限額：附表五。
2. 與大陸被投資公司直接或間接經由第三地區所發生下列之重大交易事項，及其價格、付款條件、未實現損益：附表六。
  - (1) 進貨金額及百分比與相關應付款項之期末餘額及百分比。
  - (2) 銷貨金額及百分比與相關應收款項之期末餘額及百分比。
  - (3) 財產交易金額及其所產生之損益數額。
  - (4) 票據背書保證或提供擔保品之期末餘額及其目的。
  - (5) 資金融通之最高餘額、期末餘額、利率區間及當期利息總額。

(6) 其他對當期損益或財務狀況有重大影響之交易事項，如勞務之提供或收受等。

## 三二、部門資訊

### 部門收入與營運結果

主要營運決策者將各地區之烘焙器具及原料銷售單位視為個別營運部門，惟編製財務報告時，合併公司考量下列因素，將該等營運部門彙總視為單一營運部門，故無營運部門資訊之適用。

- (一) 產品性質類似；
- (二) 產品定價策略及銷貨模式類似。



三能集團控股股份有限公司  
(San Neng Group Holdings Co., Ltd.) 及子公司  
資金貸與他人

西元 2019 年 1 月 1 日至 6 月 30 日

單位：新台幣仟元 / 外幣仟元

附表一

編號	貸出資金之公司	貸與對象	往來項目	是否為關係人	本期最高餘額 (金額)	期末餘額	實際動支金額	利率區間	資金貸與性質	業務往來金額	有短期融通金必要之原因	提列帳項	備抵金額	擔保名稱	保品價值		對象與總額 (註 2)	資金限額 (註 1)	註
															品名	價值			
0	本公司	印尼三能公司	其他應收款 — 關係人	是	\$ 9,318 (USD 300)	\$ -	\$ -	SIBOR 之 12 個月 加 0.5%	資金融通	-	營運週轉	\$ -	-	-	-	\$ 615,200	\$ 615,200	615,200	-

註 1：資金貸與他人之總額不得超過本公司最近期會計師查核簽證或核閱財務報表淨值之 40%。

註 2：(1) 貸放原因若為業務往來者，個別貸與金額以不超過最近一年度或當年度截至資金貸與時本公司與其進貨或銷貨金額孰高者。

(2) 貸放原因若為資金融通，個別貸與金額不得超過本公司最近期會計師查核簽證或核閱財務報表淨值之 40%。

(3) 本公司直接及間接持有表決權股份百分之十之國外公司間之個別限額，不得超過本公司最近期經會計師查核簽證或核閱財務報表淨值之 60%。

註 3：本期資金貸與最高餘額 (金額) 係按 2019 年 6 月 30 日之即期匯率換算。

三能集團控股股份有限公司  
(San Neng Group Holdings Co., Ltd.) 及子公司  
為他人背書保證

西元 2019 年 1 月 1 日至 6 月 30 日

附表二

單位：新台幣仟元／外幣仟元

背書保證編號	背書保證者名稱	被背書保證對象		對單一企業背書保證限額(註2)	本期最高背書保證餘額	期末背書保證餘額	背書實際動支金額	以財產擔保之背書保證金額	累計背書保證金額佔最近期財務報表淨值之比率%	背書保證最高限額(註1)	屬母子書保	公司保證	屬對背	子母書保	公司保證	屬對背	大地區	註	
		背書保證者名稱(註5)	關係(註5)																
0	本公司	日本三能公司	(2)	淨值 50% \$ 769,000	\$ 33,189 (JPY 115,000)	\$ 33,189 (JPY 115,000)	\$ 31,426 (JPY 108,888)	\$ 33,189	2%	淨值 50% \$ 769,000	是	是	是	是	是	是	是	是	是

註 1：為他人背書保證以本公司最近期會計師查核或核閱之財務報表淨值 50% 為背書保證最高限額。

註 2：對單一企業背書保證以本公司最近期會計師查核或核閱之財務報表淨值 50% 為背書保證最高限額。

註 3：於編製本合併財務報表時，業已合併沖銷。

註 4：本期最高背書保證餘額、期末背書保證餘額、實際動支金額係按 2019 年 6 月 30 日之即期匯率換算。

註 5：背書保證者與被背書保證對象之關係有下列 7 種，標示種類即可：

- (1) 有業務往來之公司。
- (2) 公司直接及間接持有表決權之股份超過 50% 之公司。
- (3) 直接及間接對公司持有表決權之股份超過 50% 之公司。
- (4) 公司直接及間接持有表決權股份達 90% 以上之公司間。
- (5) 基於承擔工程需要之同業間或共同起造人間依合約規定互保之公司。
- (6) 因共同投資關係由全體出資股東依其持股比例對其背書保證之公司。
- (7) 同業間依消費保費者保護法規範從事銷售合約之履約保證連帶擔保。

三能集團控股股份有限公司  
(San Neng Group Holdings Co., Ltd.) 及子公司

母子公司間及各子公司間之業務關係及重要交易往來情形及金額

西元 2019 年 1 月 1 日至 6 月 30 日

附表三

單位：新台幣仟元／外幣仟元

編號	交易人稱	交易往來對象	與交易人之關係 (註 1)	交易往來		情形	
				科目	金額 (註 2)	交易條件	佔合併總資產之比率 (註 3)
0	本公司	日本三能公司	(1)	背書保證	\$ 33,189	--	1
1	台灣三能公司	無錫三能公司	(3)	銷貨收入	115,000	係雙方議定, B/L50 天收款	2
				應收帳款	15,843		
2	無錫三能公司	台灣三能公司 鑫能公司	(3)	銷貨收入	11,061	係雙方議定, B/L90 天收款	1
				採用權益法之投資	8,271		
			(3)	銷貨收入	5,759	係雙方議定, B/L50 天收款 投資設立	1
			(3)	採用權益法之投資	7,460		

母子公司間業務關係：

台灣三能公司及無錫三能公司：主係烘焙器具研發、製造與販售；日本三能公司及印尼三能公司：主係烘焙器具販售；本公司、EGI 公司及香港三能公司：係控股公司；

鑫能公司：主係烘焙器具製造與販售。

註 1：與交易人之關係有以下三種：

(1) 母公司對子公司

(2) 子公司對母公司

(3) 子公司對子公司

註 2：此附表僅揭露單向交易資訊，於編製本合併財務報告時，業已合併沖銷。

註 3：交易往來金額佔合併總營收或總資產比率之計算，若屬資產負債科目者，以期未餘額佔合併總資產之方式計算；若屬損益科目者，以期中累積金額佔合併總營收之方式計算。

三能集團控股股份有限公司  
(San Neng Group Holdings Co., Ltd.) 及子公司

被投資公司資訊、所在地區...等相關資訊

西元 2019 年 1 月 1 日至 6 月 30 日

附表四

單位：除匯數外，以新台幣千元為單位

投資公司名稱	被投資公司名稱	所稱在地區	主要營業項目	原本期	投資未去	金年	額年底	期股	末數	比	持帳率 %	有被投資公司金額	損益	本期認列之損益	備註	
																本
本公司	EGI 公司	薩摩亞	控股	\$	30,720	\$	30,720		2,000,000	100	\$	1,428,272	82,697	\$	82,697	註 1 及 2
EGI 公司	香港三能公司	香港	股		-		-		-	100		1,008,581	94,815		94,815	"
	台灣三能公司	台灣	烘焙器具研發、製造與販售		365,000		365,000		14,600,000	100	(	403,933	(5,355)	(	(4,867)	註 1、2 及 3
	日本三能公司	日本	烘焙器具販售		23,198		23,198		9,500	100	(	9,940	(2,678)	(	(2,618)	"
	印尼三能公司	印尼	烘焙器具販售		70,860		70,860		2,200,000	88	(	23,834	(5,287)	(	(4,653)	註 1 及 2

註 1：相關投資損益認列係以被投資公司同期間之財務報表為依據。

註 2：於編製本合併財務報告時，業已合併沖銷。

註 3：相關投資損益認列係依被投資公司稅後損益減除側流交易已實現及未實現利益後認列之。

註 4：大陸被投資公司相關資訊請參閱附表五。

三能集團控股股份有限公司  
(San Neng Group Holdings Co., Ltd.) 及子公司

大陸投資資訊

西元 2019 年 1 月 1 日至 6 月 30 日

附表五

單位：新台幣千元／外幣千元

1. 大陸被投資公司名稱、主要營業項目、實收資本額、投資方式、資金匯出入、持股比例、投資損益、期末投資帳面金額及已匯回投資損益情形：

大陸被投資公司名稱	主要營業項目	實收資本額	投資方式	本自台灣匯出投資金額	本自台灣匯出投資金額	本期匯出或收回投資金額	本期匯出金額	本期初匯出金額	本期初匯出金額	本公司直接投資或間接投資之持股比例 %	本公司投資損益	本期認列投資損益 (註2)(2)	期末投資帳面金額	截至本期末已匯回投資收益	備註
無錫三能公司	烘焙器具研發、製造與販售	\$ 417,254 (USD 13,300)	註1(2)	\$ -	\$ -	\$ -	\$ -	\$ -	\$ -	100	98,027	98,345	\$ 1,027,656	\$ 640,107 (RMB 138,303)	註3及4
斯凱爾公司	烘焙及蛋糕裝飾材料之販售	6,646 (RMB 1,490)	註1(3)	-	-	-	-	-	-	40	(755)	(302)	736	-	附註十
森能公司	烘焙器具製造與販售	13,563 (RMB 3,000)	註1(3)	-	-	-	-	-	-	55	-	-	7,460	-	註4及附註九

2. 赴大陸地區投資限額：

本期期末大陸地區投資總額	經核准投資總額	審計委員會核准投資總額	審計委員會核准投資總額	審計委員會核准投資總額	審計委員會核准投資總額
註	註	註	註	註	註

註：本公司非於中華民國設立之公司，故不適用。

註1：投資方式區分為下列三種：

- (1) 直接赴大陸地區從事投資。
- (2) 透過第三地區公司（香港三能公司）再投資大陸。
- (3) 透過大陸子公司（無錫三能公司）再投資。

註2：本期認列投資損益摘列如下：

- (1) 若屬準備中，尚無投資損益者，應予註明。
- (2) 投資損益認列基礎分為下列三種，應予註明。
  1. 經與中華民國會計師事務所所有合作關係之國際性會計師事務所核閱之財務報表。
  2. 經台灣母公司發證會計師核閱之財務報表。
  3. 其他。

註3：相關投資損益認列係依據被投資公司親後損益減除例流交易已實現及未實現利益後認列之。

註4：於編製本合併財務報告時，業已合併沖銷。

三能集團控股股份有限公司  
(San Neng Group Holdings Co., Ltd.) 及子公司

與大陸被投資公司直接或間接經由第三地區所發生下列之重大交易事項及其價格、付款條件、未實現損益及其他相關資訊

西元 2019 年 1 月 1 日至 6 月 30 日

附表六

單位：新台幣仟元

(1) 進貨金額及百分比與相關應付款項之期末餘額及百分比及

(2) 銷貨金額及百分比與相關應收款項之期末餘額及百分比：

大陸被投資公司名稱	交易易類	進、銷、貨	進、銷、貨	價格	交易易類	條件	應收(付)票據、帳款		未實現損益	備註	
							金額	百分比			金額
無錫三能公司	(銷貨) 進貨	(\$ 15,843) 5,759	( 8% ) 8%	雙方議定 雙方議定	B/L50 天收款 B/L50 天付款	註 1 註 3	\$ (	2,839 1,458)	3% ( 4% )	819 523	註 2 及 5 註 4 及 5

註 1：一般非關係人交易係採議價方式決定價格，預收或月結 15 天至 130 天內收款。

註 2：為台灣三能公司銷售與無錫三能公司。

註 3：一般非關係人交易係採議價方式決定價格，月結 33 天至 93 天內付款。

註 4：為台灣三能公司向無錫三能公司進貨。

註 5：於編製本合併財務報表時，業已合併沖銷。

(3) 財產交易金額及其所產生之損益數額：無。

(4) 票據背書保證或提供擔保品之期末餘額及其目的：無。

(5) 資金融通之最高餘額、期末餘額、利率區間及當期利息總額：無。

(6) 其他對當期損益或財務狀況有重大影響之交易事項，如勞務之提供或收受等：無。