

三能集團控股股份有限公司
(San Neng Group Holdings
Co., Ltd.) 及子公司

合併財務報表暨會計師查核報告
西元2025及2024年第2季

註冊地址：The Grand Pavilion Commercial
Centre, Oleander Way, 802 West
Bay Road, P.O. Box 32052, Grand
Cayman KY1-1208, Cayman
Islands

聯絡地址：台中市大里區工業八路58號

電話：(04)24921860

§ 目 錄 §

項	目 頁	次	財 務 報 表 附 註 編 號
一、封 面	1		-
二、目 錄	2		-
三、會計師查核報告	3~6		-
四、合併資產負債表	7		-
五、合併綜合損益表	8		-
六、合併權益變動表	9		-
七、合併現金流量表	10~11		-
八、合併財務報表附註			
(一) 公司沿革	12		一
(二) 通過財務報表之日期及程序	12		二
(三) 新發布及修訂準則及解釋之適用	12~14		三
(四) 重大會計政策之彙總說明	14~15		四
(五) 重大會計判斷、估計及假設不確定性之主要來源	15		五
(六) 重要會計項目之說明	15~37		六~二三
(七) 關係人交易	37~39		二四
(八) 質抵押之資產	39		二五
(九) 重大或有負債及未認列之合約承諾	39		二六
(十) 重大之災害損失	-		-
(十一) 重大之期後事項	-		-
(十二) 其 他	40~41		二七
(十三) 附註揭露事項			
1. 重大交易事項相關資訊	41, 43~46		二八
2. 轉投資事業相關資訊	41, 47		二八
3. 大陸投資資訊	42, 48~50		二八
(十四) 部門資訊	42		二九

會計師查核報告

三能集團控股股份有限公司 (San Neng
Group Holdings Co., Ltd.) 公鑒：

查核意見

三能集團控股股份有限公司 (San Neng Group Holdings Co., Ltd.) 及其子公司 (三能集團) 西元 2025 年及 2024 年 6 月 30 日之合併資產負債表，暨西元 2025 年及 2024 年 4 月 1 日至 6 月 30 日，以及西元 2025 年及 2024 年 1 月 1 日至 6 月 30 日之合併綜合損益表、西元 2025 年及 2024 年 1 月 1 日至 6 月 30 日之合併權益變動表與合併現金流量表，以及合併財務報表附註 (包括重大會計政策彙總)，業經本會計師查核竣事。

依本會計師之意見，上開合併財務報表在所有重大方面係依照證券發行人財務報告編製準則及經金融監督管理委員會認可並發布生效之國際會計準則第 34 號「期中財務報導」編製，足以允當表達三能集團西元 2025 年及 2024 年 6 月 30 日之合併財務狀況，暨西元 2025 年及 2024 年 4 月 1 日至 6 月 30 日之合併財務績效，以及西元 2025 年及 2024 年 1 月 1 日至 6 月 30 日之合併財務績效及合併現金流量。

查核意見之基礎

本會計師係依照會計師受託查核簽證財務報表規則及審計準則執行查核工作。本會計師於該等準則下之責任將於會計師查核合併財務報表之責任段進一步說明。本會計師所隸屬事務所受獨立性規範之人員已依會計師職業道德規範，與三能集團保持超然獨立，並履行該規範之其他責任。本會計師相信已取得足夠及適切之查核證據，以作為表示查核意見之基礎。

關鍵查核事項

關鍵查核事項係指依本會計師之專業判斷，對三能集團西元 2025 年第 2 季合併財務報表之查核最為重要之事項。該等事項已於查核合併財務報表整體及形成查核意見之過程中予以因應，本會計師並不對該等事項單獨表示意見。

茲對三能集團西元 2025 年第 2 季合併財務報表之關鍵查核事項敘明如下：

三能集團之客戶眾多，其中特定客戶之銷貨收入波動優於集團銷貨收入變化之平均水準，且應收帳款有逾期天數較長之情事，致對三能集團財務績效產生重大影響，因此將該特定客戶之銷貨收入交易真實性列為關鍵查核事項。有關收入認列政策之說明請參閱西元 2024 年度合併財務報表附註四所述。

1. 本會計師藉由瞭解三能集團有關銷貨收入認列之相關內部控制制度設計及執行情形，據以設計因應銷貨收入真實性有關之內部控制查核程序，以確認並評估相關內部控制設計及執行是否有效。
2. 本會計師將上述特定客戶的銷貨收入作為母體，並自銷貨收入明細選取樣本，檢視出貨相關文件及收款情形，以確認銷貨收入發生之真實性。
3. 本會計師針對上述特定客戶執行比較本期和去年同期營業收入變化、毛利率波動變化及應收帳款週轉天數與授信條件差異分析，並評估其合理性。

管理階層與治理單位對合併財務報表之責任

管理階層之責任係依照證券發行人財務報告編製準則及經金融監督管理委員會認可並發布生效之國際會計準則第 34 號「期中財務報導」編製允當表達之合併財務報表，且維持與合併財務報表編製有關之必要內部控制，以確保合併財務報表未存有導因於舞弊或錯誤之重大不實表達。

於編製合併財務報表時，管理階層之責任亦包括評估三能集團繼續經營之能力、相關事項之揭露，以及繼續經營會計基礎之採用，除非管理階層意圖清算三能集團或停止營業，或除清算或停業外別無實際可行之其他方案。

三能集團之治理單位（含審計委員會）負有監督財務報導流程之責任。

會計師查核合併財務報表之責任

本會計師查核合併財務報表之目的，係對合併財務報表整體是否存有導因於舞弊或錯誤之重大不實表達取得合理確信，並出具查核報告。合理確信係高度確信，惟依照審計準則執行之查核工作無法保證必能偵出合併財務報表存有之重大不實表達。不實表達可能導因於舞弊或錯誤。如不實表達之個別金額或彙總數可合理預期將影響合併財務報表使用者所作之經濟決策，則被認為具有重大性。

本會計師依照審計準則查核時，運用專業判斷及專業懷疑。本會計師亦執行下列工作：

1. 辨認並評估合併財務報表導因於舞弊或錯誤之重大不實表達風險；對所評估之風險設計及執行適當之因應對策；並取得足夠及適切之查核證據以作為查核意見之基礎。因舞弊可能涉及共謀、偽造、故意遺漏、不實聲明或踰越內部控制，故未偵出導因於舞弊之重大不實表達之風險高於導因於錯誤者。
2. 對與查核攸關之內部控制取得必要之瞭解，以設計當時情況下適當之查核程序，惟其目的非對三能集團內部控制之有效性表示意見。
3. 評估管理階層所採用會計政策之適當性，及其所作會計估計與相關揭露之合理性。
4. 依據所取得之查核證據，對管理階層採用繼續經營會計基礎之適當性，以及使三能集團繼續經營之能力可能產生重大疑慮之事件或情況是否存在重大不確定性，作出結論。本會計師若認為該等事件或情況存在重大不確定性，則須於查核報告中提醒合併財務報表使用者注意合併財務報表之相關揭露，或於該等揭露係屬不適當時修正查核意見。本會計師之結論係以截至查核報告日所取得之查核證據為基礎。惟未來事件或情況可能導致三能集團不再具有繼續經營之能力。
5. 評估合併財務報表（包括相關附註）之整體表達、結構及內容，以及合併財務報表是否允當表達相關交易及事件。
6. 對於集團內組成個體之財務資訊取得足夠及適切之查核證據，以對合併財務報表表示意見。本會計師負責集團查核案件之指導、監督及執行，並負責形成集團查核意見。

本會計師與治理單位溝通之事項，包括所規劃之查核範圍及時間，以及重大查核發現（包括於查核過程中所辨認之內部控制顯著缺失）。

本會計師亦向治理單位提供本會計師所隸屬事務所受獨立性規範之人員已遵循會計師職業道德規範中有關獨立性之聲明，並與治理單位溝通所有可能被認為會影響會計師獨立性之關係及其他事項（包括相關防護措施）。

本會計師從與治理單位溝通之事項中，決定對三能集團西元 2025 年第 2 季合併財務報表查核之關鍵查核事項。本會計師於查核報告中敘明該等事項，除非法令不允許公開揭露特定事項，或在極罕見情況下，本會計師決定不於查核報告中溝通特定事項，因可合理預期此溝通所產生之負面影響大於所增進之公眾利益。

勤業眾信聯合會計師事務所


會計師 劉 力 維

劉力維



會計師 何 瑞 軒

何瑞軒



金融監督管理委員會核准文號

金管證審字第 1110348898 號

證券暨期貨管理委員會核准文號

台財證六字第 0930128050 號

西 元 2025 年 8 月 26 日

三能集團控股股份有限公司
(San Neng Group Holdings Co., Ltd.) 及子公司

西元 2025 年 6 月 30 日暨西元 2024 年 12 月 31 日及 6 月 30 日

單位：新台幣仟元

代 碼	資 產	2025年6月30日			2024年12月31日			2024年6月30日		
		金 額	%		金 額	%		金 額	%	
	流動資產									
1100	現金及約當現金 (附註六)	\$ 395,833	18		\$ 405,842	17		\$ 653,499	28	
1136	按攤銷後成本衡量之金融資產—流動 (附註七及二五)	111,065	5		202,966	9		69,458	3	
1150	應收票據 (附註八及十八)	10,608	1		13,701	1		13,541	1	
1170	應收帳款 (附註八及十八)	185,187	9		190,380	8		207,214	9	
1180	應收帳款—關係人 (附註十八及二四)	2,941	-		12,607	1		9,768	-	
1200	其他應收款 (附註八)	14,368	1		10,937	-		8,356	-	
1220	本期所得稅資產 (附註四)	452	-		383	-		-	-	
130X	存貨 (附註九)	301,330	14		298,253	13		293,189	13	
1410	預付款項 (附註十四)	31,292	1		34,067	1		32,431	1	
11XX	流動資產總計	<u>1,053,076</u>	<u>49</u>		<u>1,169,136</u>	<u>50</u>		<u>1,287,456</u>	<u>55</u>	
	非流動資產									
1535	按攤銷後成本衡量之金融資產—非流動 (附註七)	233,187	11		255,246	11		164,465	7	
1600	不動產、廠房及設備 (附註十一及二五)	800,504	37		852,519	36		828,730	35	
1755	使用權資產 (附註十二)	22,831	1		23,606	1		22,333	1	
1801	電腦軟體淨額 (附註十三)	2,674	-		2,856	-		2,461	-	
1840	遞延所得稅資產 (附註四)	13,154	1		11,325	1		12,392	1	
1990	其他非流動資產 (附註十四)	24,921	1		24,707	1		31,227	1	
15XX	非流動資產總計	<u>1,097,271</u>	<u>51</u>		<u>1,170,259</u>	<u>50</u>		<u>1,061,608</u>	<u>45</u>	
1XXX	資 產 總 計	<u>\$ 2,150,347</u>	<u>100</u>		<u>\$ 2,339,395</u>	<u>100</u>		<u>\$ 2,349,064</u>	<u>100</u>	
	負債及權益									
	流動負債									
2100	短期借款 (附註十五及二五)	\$ 55,000	3		\$ 78,030	3		\$ 94,129	4	
2130	合約負債 (附註十八及二四)	17,232	1		24,524	1		21,803	1	
2170	應付帳款	100,758	5		131,088	6		106,836	4	
2180	應付帳款—關係人 (附註二四)	2,686	-		1,926	-		1,381	-	
2200	其他應付款 (附註十六及二二)	289,638	13		173,082	7		293,428	12	
2230	本期所得稅負債 (附註四)	22,366	1		34,374	2		38,375	2	
2280	租賃負債—流動 (附註十二)	2,741	-		2,353	-		1,929	-	
2320	一年內到期之長期借款 (附註十五及二五)	17,896	1		17,711	1		17,529	1	
21XX	流動負債總計	<u>508,317</u>	<u>24</u>		<u>463,088</u>	<u>20</u>		<u>575,410</u>	<u>24</u>	
	非流動負債									
2540	長期借款 (附註十五及二五)	52,767	2		61,762	3		70,663	3	
2570	遞延所得稅負債 (附註四)	10,948	1		11,163	-		10,948	1	
2580	租賃負債—非流動 (附註十二)	1,694	-		1,277	-		-	-	
2670	其他非流動負債 (附註十六)	491	-		538	-		533	-	
25XX	非流動負債總計	<u>65,900</u>	<u>3</u>		<u>74,740</u>	<u>3</u>		<u>82,144</u>	<u>4</u>	
2XXX	負債總計	<u>574,217</u>	<u>27</u>		<u>537,828</u>	<u>23</u>		<u>657,554</u>	<u>28</u>	
	歸屬於本公司業主之權益 (附註十七)									
3110	普通股股本	607,500	28		607,500	26		607,500	26	
3200	資本公積	648,899	30		648,899	28		648,815	27	
3300	保留盈餘	518,057	24		624,535	26		523,624	22	
3400	其他權益	(213,941)	(10)		(94,111)	(4)		(102,223)	(4)	
31XX	本公司業主權益總計	<u>1,560,515</u>	<u>72</u>		<u>1,786,823</u>	<u>76</u>		<u>1,677,716</u>	<u>71</u>	
36XX	非控制權益 (附註十七)	15,615	1		14,744	1		13,794	1	
3XXX	權益總計	<u>1,576,130</u>	<u>73</u>		<u>1,801,567</u>	<u>77</u>		<u>1,691,510</u>	<u>72</u>	
	負債及權益總計	<u>\$ 2,150,347</u>	<u>100</u>		<u>\$ 2,339,395</u>	<u>100</u>		<u>\$ 2,349,064</u>	<u>100</u>	

後附之附註係本合併財務報表之一部分。

董事長：張瑞榮



經理人：蕭凱峰



會計主管：陳劉羽



三能集團控股有限公司
(San Neng Group Holdings Co., Ltd.) 及子公司

西元 2025 年及 2024 年 4 月 1 日至 6 月 30 日以及西元 2025 年及 2024 年 1 月 1 日至 6 月 30 日

單位：新台幣仟元，惟
每股盈餘為元

代 碼	2025年4月1日至6月30日		2024年4月1日至6月30日		2025年1月1日至6月30日		2024年1月1日至6月30日	
	金 額	%	金 額	%	金 額	%	金 額	%
營業收入								
4100 銷貨收入 (附註十八及二四)	\$ 528,369	100	\$ 533,388	100	\$ 963,097	100	\$ 963,589	100
營業成本								
5110 銷貨成本 (附註九、十九及二四)	(327,277)	(62)	(338,165)	(63)	(594,574)	(62)	(601,756)	(62)
5900 營業毛利	<u>201,092</u>	<u>38</u>	<u>195,223</u>	<u>37</u>	<u>368,523</u>	<u>38</u>	<u>361,833</u>	<u>38</u>
營業費用 (附註十九)								
6100 推銷費用	(76,331)	(15)	(70,313)	(13)	(140,213)	(15)	(127,231)	(13)
6200 管理費用	(48,660)	(9)	(47,585)	(9)	(101,053)	(10)	(89,238)	(9)
6300 研究發展費用	(23,353)	(4)	(22,014)	(4)	(49,105)	(5)	(45,536)	(5)
6450 預期信用減損 (損失) 迴轉利益 (附註八)	(543)	-	(354)	-	(332)	-	938	-
6000 營業費用合計	(148,887)	(28)	(140,266)	(26)	(290,703)	(30)	(261,067)	(27)
6900 營業淨利	<u>52,205</u>	<u>10</u>	<u>54,957</u>	<u>11</u>	<u>77,820</u>	<u>8</u>	<u>100,766</u>	<u>11</u>
營業外收入及支出 (附註十九)								
7100 利息收入	3,931	1	4,604	1	8,232	1	8,904	1
7010 其他收入 (附註二四)	1,282	-	5,219	1	6,416	-	8,705	1
7020 其他利益及損失	(12,670)	(3)	2,541	-	(12,556)	(1)	3,334	-
7050 財務成本	(676)	-	(745)	-	(1,375)	-	(1,327)	-
7000 營業外收入及支出合計	(8,133)	(2)	11,619	2	717	-	19,616	2
7900 稅前淨利	44,072	8	66,576	13	78,537	8	120,382	13
7950 所得稅費用 (附註四及二十)	(12,858)	(2)	(13,739)	(3)	(23,883)	(2)	(26,244)	(3)
8200 本期淨利	<u>31,214</u>	<u>6</u>	<u>52,837</u>	<u>10</u>	<u>54,654</u>	<u>6</u>	<u>94,138</u>	<u>10</u>
其他綜合損益								
8360 後續可能重分類至損益之項目：								
8361 國外營運機構財務報表換算之 兌換差額	(149,674)	(28)	11,575	2	(121,318)	(13)	35,443	3
8300 本期其他綜合損益 (稅後淨額)	(149,674)	(28)	11,575	2	(121,318)	(13)	35,443	3
8500 本期綜合損益總額	<u>(\$ 118,460)</u>	<u>(22)</u>	<u>\$ 64,412</u>	<u>12</u>	<u>(\$ 66,664)</u>	<u>(7)</u>	<u>\$ 129,581</u>	<u>13</u>
淨利歸屬於：								
8610 本公司業主	\$ 29,237	6	\$ 51,914	10	\$ 51,472	6	\$ 92,428	10
8620 非控制權益	1,977	-	923	-	3,182	-	1,710	-
8600	<u>\$ 31,214</u>	<u>6</u>	<u>\$ 52,837</u>	<u>10</u>	<u>\$ 54,654</u>	<u>6</u>	<u>\$ 94,138</u>	<u>10</u>
綜合損益總額歸屬於：								
8710 本公司業主	(\$ 118,620)	(22)	\$ 63,384	12	(\$ 68,358)	(7)	\$ 127,538	13
8720 非控制權益	160	-	1,028	-	1,694	-	2,043	-
8700	<u>(\$ 118,460)</u>	<u>(22)</u>	<u>\$ 64,412</u>	<u>12</u>	<u>(\$ 66,664)</u>	<u>(7)</u>	<u>\$ 129,581</u>	<u>13</u>
每股盈餘 (附註二一)								
來自繼續營業單位								
9710 基 本	<u>\$ 0.48</u>		<u>\$ 0.85</u>		<u>\$ 0.85</u>		<u>\$ 1.52</u>	
9810 稀 釋	<u>\$ 0.48</u>		<u>\$ 0.85</u>		<u>\$ 0.84</u>		<u>\$ 1.52</u>	

後附之附註係本合併財務報表之一部分。

董事長：張瑞霖



經理人：蕭凱峰



會計主管：陳劉羽




 三能國際食品股份有限公司
 (San Neng Group Holdings Co., Ltd.) 及子公司
 合併資產負債表
 西元 2025 年及 2024 年 1 月 1 日至 6 月 30 日

單位：新台幣仟元

代 碼	歸 屬 於 本 公 司 業 主 之 權 益						其 他 權 益 項 目		非 控 制 權 益	權 益 總 額
	普 通 股 股 本	資 本 公 積	保 留 盈 餘	未 分 配 盈 餘	外 幣 換 算 差 額	國 外 營 運 機 構 財 務 報 表 換 算 之 兌 換 差 額	總 計			
A1	2024 年 1 月 1 日 餘 額	\$ 607,500	\$ 648,815	\$ 119,371	\$ 108,344	\$ 355,356	(\$ 137,333)	\$ 1,702,053	\$ 11,751	\$ 1,713,804
	2023 年度盈餘指撥及分配 (附註十七)									
B1	法定盈餘公積	-	-	17,560	-	(17,560)	-	-	-	-
B3	特別盈餘公積	-	-	-	28,989	(28,989)	-	-	-	-
B5	本公司股東現金股利	-	-	-	-	(151,875)	-	(151,875)	-	(151,875)
D1	2024 年 1 月 1 日至 6 月 30 日 淨 利	-	-	-	-	92,428	-	92,428	1,710	94,138
D3	2024 年 1 月 1 日至 6 月 30 日 稅 後 其 他 綜 合 損 益	-	-	-	-	-	35,110	35,110	333	35,443
D5	2024 年 1 月 1 日至 6 月 30 日 綜 合 損 益 總 額	-	-	-	-	92,428	35,110	127,538	2,043	129,581
Z1	2024 年 6 月 30 日 餘 額	\$ 607,500	\$ 648,815	\$ 136,931	\$ 137,333	\$ 249,360	(\$ 102,223)	\$ 1,677,716	\$ 13,794	\$ 1,691,510
A1	2025 年 1 月 1 日 餘 額	\$ 607,500	\$ 648,899	\$ 136,931	\$ 137,333	\$ 350,271	(\$ 94,111)	\$ 1,786,823	\$ 14,744	\$ 1,801,567
	2024 年度盈餘指撥及分配 (附註十七)									
B1	法定盈餘公積	-	-	19,334	-	(19,334)	-	-	-	-
B3	特別盈餘公積迴轉	-	-	-	(43,222)	43,222	-	-	-	-
B5	本公司股東現金股利	-	-	-	-	(157,950)	-	(157,950)	-	(157,950)
D1	2025 年 1 月 1 日至 6 月 30 日 淨 利	-	-	-	-	51,472	-	51,472	3,182	54,654
D3	2025 年 1 月 1 日至 6 月 30 日 稅 後 其 他 綜 合 損 益	-	-	-	-	-	(119,830)	(119,830)	(1,488)	(121,318)
D5	2025 年 1 月 1 日至 6 月 30 日 綜 合 損 益 總 額	-	-	-	-	51,472	(119,830)	(68,358)	1,694	(66,664)
O1	非控制權益現金股利 (附註十七)	-	-	-	-	-	-	-	(823)	(823)
Z1	2025 年 6 月 30 日 餘 額	\$ 607,500	\$ 648,899	\$ 156,265	\$ 94,111	\$ 267,681	(\$ 213,941)	\$ 1,560,515	\$ 15,615	\$ 1,576,130

後附之附註係本合併財務報表之一部分。

董事長：張瑞榮



經理人：蕭凱峰



會計主管：陳劉羽



三能集團控股股份有限公司
(San Neng Group Holdings Co., Ltd.) 及子公司

合併現金流量表

西元 2025 年及 2024 年 1 月 1 日至 6 月 30 日

單位：新台幣仟元

代 碼		2025年1月1日 至6月30日	2024年1月1日 至6月30日
	營業活動之現金流量		
A10000	本期稅前淨利	\$ 78,537	\$ 120,382
A20010	收益費損項目：		
A20300	預期信用減損損失（迴轉利益）	332	(938)
A20100	折舊費用	36,227	33,532
A20200	攤銷費用	879	944
A23700	存貨跌價及呆滯損失	3,770	-
A20900	財務成本	1,375	1,327
A21200	利息收入	(8,232)	(8,904)
A22500	處分不動產、廠房及設備（利益） 損失	(88)	265
A24100	外幣兌換淨損失（利益）	15,981	(3,208)
A30000	營業資產及負債之淨變動數		
A31130	應收票據	3,102	(1,277)
A31150	應收帳款	(8,116)	(5,877)
A31160	應收帳款－關係人	9,195	(4,926)
A31180	其他應收款	(1,681)	(1,008)
A31200	存 貨	(29,389)	3,113
A31230	預付款項	173	14,925
A32125	合約負債	(5,674)	4,093
A32130	應付票據	224	-
A32150	應付帳款	(23,661)	5,502
A32160	應付帳款－關係人	993	158
A32180	其他應付款	(32,463)	(30,540)
A33000	營運產生之現金	41,484	127,563
A33500	支付之所得稅	(40,572)	(20,244)
AAAA	營業活動之淨現金流入	<u>912</u>	<u>107,319</u>
	投資活動之現金流量		
B00040	取得按攤銷後成本衡量之金融資產	(18,245)	(57,735)
B00050	處分按攤銷後成本衡量之金融資產	97,965	243,029
B02700	購置不動產、廠房及設備	(13,812)	(13,331)
B02800	處分不動產、廠房及設備價款	410	17

(接次頁)

(承前頁)

代 碼		2025年1月1日 至6月30日	2024年1月1日 至6月30日
B04500	購置無形資產	(\$ 840)	(\$ 419)
B06700	其他非流動資產增加	(7,649)	(19,754)
B07500	收取之利息	<u>6,193</u>	<u>24,316</u>
BBBB	投資活動之淨現金流入	<u>64,022</u>	<u>176,123</u>
	籌資活動之現金流量		
C00100	短期借款增加	40,000	61,028
C00200	短期借款減少	(62,907)	(24,863)
C01700	償還長期借款	(8,810)	(8,640)
C04020	租賃負債本金償還	(2,587)	(3,205)
C05800	支付非控制權益現金股利	(823)	-
C05600	支付之利息	(<u>1,375</u>)	(<u>1,327</u>)
CCCC	籌資活動之淨現金流(出)入	(<u>36,502</u>)	<u>22,993</u>
DDDD	匯率變動對現金及約當現金之影響	(<u>38,441</u>)	<u>11,865</u>
EEEE	現金及約當現金淨(減少)增加	(10,009)	318,300
E00100	期初現金及約當現金餘額	<u>405,842</u>	<u>335,199</u>
E00200	期末現金及約當現金餘額	<u>\$ 395,833</u>	<u>\$ 653,499</u>

後附之附註係本合併財務報表之一部分。

董事長：張瑞榮



經理人：蕭凱峰



會計主管：陳劉羽



三能集團控股股份有限公司
(San Neng Group Holdings Co., Ltd.) 及子公司

合併財務報表附註

西元 2025 年及 2024 年 1 月 1 日至 6 月 30 日

(除另註明外，金額以新台幣仟元為單位)

一、公司沿革

三能集團控股股份有限公司(以下稱「本公司」)於 2015 年 4 月 29 日設立於英屬開曼群島，主要係為向台灣證券交易所申請股票上市所進行之組織架構重組之控股公司，並於 2016 年 4 月 30 日完成組織架構重組，重組後本公司成為所有合併個體之控股公司。本公司及子公司所營業務主要為烘焙器具之研發、製造與販售等。

本公司股票自 2018 年 12 月 11 日起，於台灣證券交易所上市買賣。

本合併財務報表係以本公司之功能性貨幣新台幣表達。

二、通過財務報表之日期及程序

本合併財務報表於 2025 年 8 月 20 日經董事會通過。

三、新發布及修訂準則及解釋之適用

(一) 初次適用金融監督管理委員會(以下稱「金管會」)認可並發布生效之國際財務報導準則(IFRS)、國際會計準則(IAS)、解釋(IFRIC)及解釋公告(SIC)(以下稱「IFRS 會計準則」)

本期適用修正後之金管會認可並發布生效之 IFRS 會計準則將不致造成本公司及由本公司所控制個體(以下稱「合併公司」)會計政策之重大變動。

(二) 2026 年適用之金管會認可之 IFRS 會計準則

新發布 / 修正 / 修訂準則及解釋	IASB 發布之生效日
IFRS 9 及 IFRS 7 之修正「金融工具之分類與衡量之修正」	2026 年 1 月 1 日
IFRS 9 及 IFRS 7 之修正「涉及自然依賴型電力之合約」	2026 年 1 月 1 日

(接次頁)

(承前頁)

<u>新發布／修正／修訂準則及解釋</u>	<u>IASB 發布之生效日</u>
「IFRS 會計準則之年度改善—第 11 冊」	2026 年 1 月 1 日
IFRS 17「保險合約」	2023 年 1 月 1 日
IFRS 17 之修正	2023 年 1 月 1 日
IFRS 17 之修正「初次適用 IFRS 17 及 IFRS 9—比較資訊」	2023 年 1 月 1 日

截至本合併財務報表通過發布日止，合併公司仍持續評估各修正對合併財務狀況與合併財務績效之影響，相關影響待評估完成時予以揭露。

(三) 國際會計準則理事會 (IASB) 已發布但尚未經金管會認可並發布生效之 IFRS 會計準則

<u>新發布／修正／修訂準則及解釋</u>	<u>IASB 發布之生效日(註 1)</u>
IFRS 10 及 IAS 28 之修正「投資者與其關聯企業或合資間之資產出售或投入」	未 定
IFRS 18「財務報表中之表達與揭露」	2027 年 1 月 1 日
IFRS 19「不具公共課責性之子公司：揭露」	2027 年 1 月 1 日

註 1：除另註明外，上述新發布／修正／修訂準則或解釋係於各該日期以後開始之年度報導期間生效。

IFRS 18「財務報表中之表達與揭露」

IFRS 18 將取代 IAS 1「財務報表之表達」，該準則主要變動包括：

- 損益表應將收益及費損項目分為營業、投資、籌資、所得稅及停業單位種類。
- 損益表應列報營業損益、籌資前稅前損益以及損益之小計及總計。
- 提供指引以強化彙總及細分規定：合併公司須辨認個別交易或其他事項所產生之資產、負債、權益、收益、費損及現金流量，並以共同特性為基礎進行分類與彙總，俾使主要財務報表列報之各單行項目至少具有一項類似特性。具有非類似特性之項目於主要財務報表及附註中應予細分。合併公司僅於無法找出較具資訊性之標示時，始將該等項目標示為「其他」。

- 增加管理階層定義之績效衡量之揭露：合併公司於進行財務報表外之公開溝通，以及向財務報表使用者溝通對合併公司整體財務績效某一層面之管理階層觀點時，應於財務報表單一附註揭露管理階層定義之績效衡量相關資訊，包括該衡量之描述、如何計算、其與 IFRS 會計準則明定之小計或總計之調節以及相關調節項目之所得稅與非控制權益影響等。

除上述影響外，截至本合併財務報表通過發布日止，合併公司仍持續評估各號準則、解釋之修正對合併財務狀況與合併財務績效之其他影響，相關影響待評估完成時予以揭露。

四、重大會計政策之彙總說明

(一) 遵循聲明

本合併財務報表係依照證券發行人財務報告編製準則及經金管會認可並發布生效之 IAS 34「期中財務報導」編製。本合併財務報表並未包含整份年度財務報表所規定之所有 IFRS 會計準則揭露資訊。

(二) 編製基礎

本合併財務報表係依歷史成本基礎編製。

(三) 合併基礎

本合併財務報表係包含本公司及由本公司所控制個體（子公司）之財務報表。合併綜合損益表已納入被收購或被處分子公司於當期自收購日起或至處分日止之營運損益。子公司之財務報表已予調整，以使其會計政策與合併公司之會計政策一致。於編製合併財務報表時，各個體間之交易、帳戶餘額、收益及費損已全數予以銷除。子公司之綜合損益總額係歸屬至本公司業主及非控制權益，即使非控制權益因而成為虧損餘額。

當合併公司對子公司所有權權益之變動未導致喪失控制者，係作為權益交易處理。合併公司及非控制權益之帳面金額已予調整，以反映其於子公司相對權益之變動。非控制權益之調整金額與所支付或收取對價之公允價值間之差額，係直接認列為權益且歸屬於本公司業主。

子公司明細、持股比率及營業項目，參閱附註十、附表四及附表五。

(四) 其他重大會計政策

除下列說明外，請參閱 2024 年度合併財務報表之重大會計政策彙總說明。

所得稅費用

所得稅費用係當期所得稅及遞延所得稅之總和。期中期間之所得稅係以年度為基礎進行評估，以預期年度總盈餘所適用之稅率，就期中稅前淨利予以計算。

五、重大會計判斷、估計及假設不確定性之主要來源

合併公司於採用會計政策時，對於不易自其他來源取得相關資訊者，管理階層必須基於歷史經驗及其他攸關之因素作出相關之判斷、估計及假設。實際結果可能與估計有所不同。

合併公司於發展重大會計估計值時，將氣候變遷及相關政府政策及法規、通貨膨脹、市場利率波動及美國對等關稅措施可能之影響，納入對現金流量推估、成長率、折現率、獲利能力等相關重大估計之考量，管理階層將持續檢視估計與基本假設。請參閱 2024 年度合併財務報表之重大會計判斷、估計及假設不確定性主要來源說明。

六、現金及約當現金

	<u>2025年6月30日</u>	<u>2024年12月31日</u>	<u>2024年6月30日</u>
庫存現金及週轉金	\$ 1,088	\$ 1,825	\$ 1,155
銀行支票存款	-	-	56
銀行活期存款	278,981	289,125	344,738
約當現金（原始到期日在 3個月以內之投資）			
銀行定期存款	<u>115,764</u>	<u>114,892</u>	<u>307,550</u>
	<u>\$ 395,833</u>	<u>\$ 405,842</u>	<u>\$ 653,499</u>

七、按攤銷後成本衡量之金融資產

	<u>2025年6月30日</u>	<u>2024年12月31日</u>	<u>2024年6月30日</u>
<u>流 動</u>			
原始到期日超過3個月之			
定期存款	\$ 111,065	\$ 202,406	\$ 68,898
受限制定存單	-	560	560
	<u>\$ 111,065</u>	<u>\$ 202,966</u>	<u>\$ 69,458</u>
<u>非 流 動</u>			
原始到期日超過3個月之			
定期存款	<u>\$ 233,187</u>	<u>\$ 255,246</u>	<u>\$ 164,465</u>

註 1：截至 2025 年 6 月 30 日暨 2024 年 12 月 31 日及 6 月 30 日止，原始到期日超過 3 個月之定期存款年利率分別為 0.9%~4%、1.10%~3.45% 及 1.70%~3.45%；截至 2024 年 12 月 31 日及 6 月 30 日止，受限制定存單年利率分別為 1.285% 及 1.575%。

註 2：按攤銷後成本衡量之金融資產質押之資訊，請參閱附註二五。

八、應收票據、應收帳款及其他應收款

	<u>2025年6月30日</u>	<u>2024年12月31日</u>	<u>2024年6月30日</u>
<u>應收票據</u>			
按攤銷後成本衡量			
總帳面金額	\$ 10,608	\$ 13,701	\$ 13,541
減：備抵損失	-	-	-
	<u>\$ 10,608</u>	<u>\$ 13,701</u>	<u>\$ 13,541</u>
<u>應收帳款</u>			
按攤銷後成本衡量			
總帳面金額	\$ 187,233	\$ 192,317	\$ 210,207
減：備抵損失	(2,046)	(1,937)	(2,993)
	<u>\$ 185,187</u>	<u>\$ 190,380</u>	<u>\$ 207,214</u>
<u>其他應收款</u>			
應收利息	\$ 10,826	\$ 8,787	\$ 4,089
其 他	3,542	2,150	4,267
	<u>\$ 14,368</u>	<u>\$ 10,937</u>	<u>\$ 8,356</u>

(一) 應收票據

合併公司對應收票據之平均兌現天數為 30 至 120 天。為減輕信用風險，合併公司管理階層指派專責團隊負責授信額度之決定、授信核准及其他監控程序以確保已到期未兌現之應收票據回收已採取適當行動。此外，合併公司會逐一複核資產負債表日應收票據之可回收金額以確保無法回收之應收票據已提列適當減損損失。據此，管理階層認為合併公司之信用風險已顯著減少。

合併公司按存續期間預期信用損失認列應收票據之備抵損失。存續期間預期信用損失係考量客戶過去違約紀錄、現時財務狀況及經濟景氣指標等。截至 2025 年 6 月 30 日暨 2024 年 12 月 31 日及 6 月 30 日止，應收票據帳齡皆未逾期，且預期信用損失率皆為 0%。

(二) 應收帳款

合併公司對產品銷售之平均授信期間為 30 至 120 天，應收帳款不予計息。為減輕信用風險，合併公司管理階層指派專責團隊負責授信額度之決定、授信核准及其他監控程序以確保逾期應收帳款之回收已採取適當行動。此外，合併公司會逐一複核資產負債表日應收帳款之可回收金額以確保無法回收之應收帳款已提列適當減損損失。據此，管理階層認為合併公司之信用風險已顯著減少。

合併公司按存續期間預期信用損失認列應收帳款之備抵損失。存續期間預期信用損失係使用準備矩陣計算，其考量客戶過去違約紀錄、現時財務狀況及經濟景氣指標等。因合併公司之信用損失歷史經驗顯示，不同客戶群之損失型態並無顯著差異，因此準備矩陣未進一步區分客戶群，僅以應收帳款逾期天數訂定預期信用損失率。

若有證據顯示交易對方面臨嚴重財務困難且合併公司無法合理預期可回收金額，合併公司直接沖銷相關應收帳款，惟仍會持續追索活動，因追索回收之金額則認列於損益。

合併公司依準備矩陣衡量應收帳款之備抵損失如下：

2025年6月30日

	未逾 期	逾 期			合 計
		1 ~ 90 天	91 ~ 180 天	超過 180 天	
預期信用損失率	0.36%	1.04%	17.29%	100%	
總帳面金額	\$ 149,075	\$ 35,549	\$ 1,781	\$ 828	\$ 187,233
備抵損失（存續期間預 期信用損失）	(541)	(369)	(308)	(828)	(2,046)
攤銷後成本	<u>\$ 148,534</u>	<u>\$ 35,180</u>	<u>\$ 1,473</u>	<u>\$ -</u>	<u>\$ 185,187</u>

2024年12月31日

	未逾 期	逾 期			合 計
		1 ~ 90 天	91 ~ 180 天	超過 180 天	
預期信用損失率	0.40%	1.60%	22.72%	100%	
總帳面金額	\$ 157,650	\$ 33,395	\$ 647	\$ 625	\$ 192,317
備抵損失（存續期間預 期信用損失）	(631)	(534)	(147)	(625)	(1,937)
攤銷後成本	<u>\$ 157,019</u>	<u>\$ 32,861</u>	<u>\$ 500</u>	<u>\$ -</u>	<u>\$ 190,380</u>

2024年6月30日

	未逾 期	逾 期			合 計
		1 ~ 90 天	91 ~ 180 天	超過 180 天	
預期信用損失率	0.16%	0.73%	24.96%	89.40%	
總帳面金額	\$ 151,343	\$ 55,337	\$ 1,262	\$ 2,265	\$ 210,207
備抵損失（存續期間預 期信用損失）	(248)	(405)	(315)	(2,025)	(2,993)
攤銷後成本	<u>\$ 151,095</u>	<u>\$ 54,932</u>	<u>\$ 947</u>	<u>\$ 240</u>	<u>\$ 207,214</u>

應收帳款備抵損失之變動資訊如下：

	2025年1月1日 至6月30日	2024年1月1日 至6月30日
期初餘額	\$ 1,937	\$ 3,873
加：本期提列減損損失	332	-
減：本期實際沖銷	(44)	(19)
減：本期迴轉減損損失	-	(938)
外幣換算差額	(179)	77
期末餘額	<u>\$ 2,046</u>	<u>\$ 2,993</u>

(三) 其他應收款

合併公司帳列其他應收款主要係應收利息及代墊款等之款項。合併公司採行之政策係僅與信用良好之對象進行交易，並於必要情形下取得足額之擔保以減輕因拖欠所產生財務損失之風險。信用評等資訊係由歷史交易紀錄對交易對象予以評等。合併公司持續監督信用暴險及交易對方之信用等級。

合併公司考量債務人現時財務狀況，以衡量債務工具投資之 12 個月預期信用損失或存續期間預期信用損失。截至 2025 年 6 月 30 日暨 2024 年 12 月 31 日及 6 月 30 日止，其他應收款之預期信用損失率皆為 0%。

九、存 貨

	2025年6月30日	2024年12月31日	2024年6月30日
製成品	\$ 138,970	\$ 107,419	\$ 122,639
在製品	70,407	80,458	66,979
原物料	39,029	52,914	42,294
商品存貨	50,825	56,350	54,269
在途存貨	2,099	1,112	7,008
	<u>\$ 301,330</u>	<u>\$ 298,253</u>	<u>\$ 293,189</u>

銷貨成本性質如下：

	2025年4月1日 至6月30日	2024年4月1日 至6月30日	2025年1月1日 至6月30日	2024年1月1日 至6月30日
已銷售之存貨成本	\$ 326,577	\$ 338,165	\$ 590,804	\$ 601,756
存貨跌價及呆滯損失	700	-	3,770	-
	<u>\$ 327,277</u>	<u>\$ 338,165</u>	<u>\$ 594,574</u>	<u>\$ 601,756</u>

十、子 公 司

列入合併財務報表之子公司

本合併財務報表編製主體如下：

投資公司名稱	子公司名稱	業務性質	所 持 股 權 百 分 比		
			2025年 6月30日	2024年 12月31日	2024年 6月30日
本公司	EAST GAIN INVESTMENT LIMITED (以下簡稱「EGI 公司」)	控 股	100%	100%	100%
EGI 公司	三能食品器具股份有限公司 (以下簡稱「台灣三能公司」)	烘焙器具研發、製造與 販售	100%	100%	100%
	SAN NENG LIMITED (以下簡稱「香港三能公司」)	控 股	100%	100%	100%

(接次頁)

(承前頁)

投資公司名稱	子 公 司 名 稱	業 務 性 質	所 持 股 權 百 分 比		
			2025年 6月30日	2024年 12月31日	2024年 6月30日
	SAN NENG JAPAN BAKE WARE CORPORATION (以下簡稱「日本三能公司」)	烘焙器具及食品原料 販售	100%	100%	100%
	PT. SAN NENG BAKEWARE INDONESIA (以下簡稱「印尼三能公司」)	烘焙器具販售	100%	100%	100%
	PT. SANNENG ASIA INDUSTRY INDONESIA (以 下簡稱「印尼三能工業公司」)	烘焙器具製造與販售	100%	100%	100%
香港三能公司	三能器具(無錫)有限公司 (以下簡稱「無錫三能公司」)	烘焙器具研發、製造與 販售	100%	100%	100%
無錫三能公司	鑫能器具(無錫)有限公司(以 下簡稱「鑫能公司」)(註)	烘焙器具製造與販售	59.78%	59.78%	55%
	無錫市斯凱爾商貿有限公司 (以下簡稱「斯凱爾公司」)	烘焙器具、食材原料、 包裝材料及蛋糕裝 飾材料販售	52.48%	52.48%	52.48%
	三能烘焙器具(廣州)有限公司 (以下簡稱「廣州三能公司」)	烘焙器具、食材原料及 包裝材料販售	100%	100%	100%

註：合併公司於2024年6月20日經董事會決議購入鑫能公司之4.78%股權，並以2024年7月1日為股權移轉基準日，股權交易完成後，合併公司對鑫能公司之持股比例由55%增加至59.78%。

十一、不動產、廠房及設備

自 用

成 本	自 有 土 地	建 築 物	機 器 設 備	運 輸 設 備	生 財 器 具	其 他 設 備	合 計
2025年1月1日餘額	\$ 235,761	\$ 644,439	\$ 531,325	\$ 38,988	\$ 202,809	\$ 41,887	\$1,695,209
增 添	-	317	3,528	379	7,005	1,219	12,448
處 分	-	-	(582)	(1,715)	(3,283)	(1,271)	(6,851)
其他一由預付設備款轉入	-	-	3,914	1,336	-	-	5,250
淨兌換差額	-	(30,046)	(40,947)	(2,569)	(14,902)	(2,846)	(91,310)
2025年6月30日餘額	<u>\$ 235,761</u>	<u>\$ 614,710</u>	<u>\$ 497,238</u>	<u>\$ 36,419</u>	<u>\$ 191,629</u>	<u>\$ 38,989</u>	<u>\$1,614,746</u>
累計折舊及減損							
2025年1月1日餘額	\$ -	\$ 272,788	\$ 354,973	\$ 32,615	\$ 152,057	\$ 30,257	\$ 842,690
折舊費用	-	9,796	13,189	1,129	7,186	2,539	33,839
處 分	-	-	(370)	(1,635)	(3,272)	(1,252)	(6,529)
淨兌換差額	-	(14,754)	(26,188)	(2,120)	(10,685)	(2,011)	(55,758)
2025年6月30日餘額	<u>\$ -</u>	<u>\$ 267,830</u>	<u>\$ 341,604</u>	<u>\$ 29,989</u>	<u>\$ 145,286</u>	<u>\$ 29,533</u>	<u>\$ 814,242</u>
2025年6月30日淨額	<u>\$ 235,761</u>	<u>\$ 346,880</u>	<u>\$ 155,634</u>	<u>\$ 6,430</u>	<u>\$ 46,343</u>	<u>\$ 9,456</u>	<u>\$ 800,504</u>
2024年12月31日及2025 年1月1日淨額	<u>\$ 235,761</u>	<u>\$ 371,651</u>	<u>\$ 176,352</u>	<u>\$ 6,373</u>	<u>\$ 50,752</u>	<u>\$ 11,630</u>	<u>\$ 852,519</u>

(接次頁)

(承前頁)

	自有土地	建築物	機器設備	運輸設備	生財器具	其他設備	合計
<u>成本</u>							
2024年1月1日餘額	\$ 235,761	\$ 632,597	\$ 461,391	\$ 37,681	\$ 178,146	\$ 35,646	\$1,581,222
增 添	-	118	5,844	878	7,257	562	14,659
處 分	-	-	(2,617)	(559)	(211)	(40)	(3,427)
其他一由預付設備款轉入	-	-	17,882	-	-	-	17,882
淨兌換差額	-	9,160	11,028	684	3,888	141	24,901
2024年6月30日餘額	<u>\$ 235,761</u>	<u>\$ 641,875</u>	<u>\$ 493,528</u>	<u>\$ 38,684</u>	<u>\$ 189,080</u>	<u>\$ 36,309</u>	<u>\$1,635,237</u>
<u>累計折舊及減損</u>							
2024年1月1日餘額	\$ -	\$ 245,544	\$ 324,022	\$ 30,267	\$ 136,061	\$ 26,756	\$ 762,650
折舊費用	-	11,785	11,565	1,163	5,892	1,940	32,345
處 分	-	-	(2,355)	(559)	(195)	(36)	(3,145)
淨兌換差額	-	4,038	7,237	523	2,842	17	14,657
2024年6月30日餘額	<u>\$ -</u>	<u>\$ 261,367</u>	<u>\$ 340,469</u>	<u>\$ 31,394</u>	<u>\$ 144,600</u>	<u>\$ 28,677</u>	<u>\$ 806,507</u>
2024年6月30日淨額	<u>\$ 235,761</u>	<u>\$ 380,508</u>	<u>\$ 153,059</u>	<u>\$ 7,290</u>	<u>\$ 44,480</u>	<u>\$ 7,632</u>	<u>\$ 828,730</u>

合併公司於2025年及2024年1月1日至6月30日並未認列或迴轉減損損失。

折舊費用係以直線基礎按下列耐用年數計提：

建築物	
廠房主建物	15至50年
工程系統	8至10年
其他	5至10年
機器設備	2至20年
運輸設備	2至6年
生財器具	2至10年
其他設備	2至8年

設定作為借款擔保之自用不動產、廠房及設備金額，請參閱附註二五。

十二、租賃協議

(一) 使用權資產

	2025年6月30日	2024年12月31日	2024年6月30日
使用權資產帳面金額			
土地使用權	\$ 16,034	\$ 17,812	\$ 17,941
建築物	<u>6,797</u>	<u>5,794</u>	<u>4,392</u>
	<u>\$ 22,831</u>	<u>\$ 23,606</u>	<u>\$ 22,333</u>

	2025年4月1日 至6月30日	2024年4月1日 至6月30日	2025年1月1日 至6月30日	2024年1月1日 至6月30日
使用權資產之增添	\$ -	\$ 3,513	\$ 3,743	\$ 3,513
使用權資產之折舊費用				
土地使用權	\$ 124	\$ 130	\$ 256	\$ 258
建築物	1,071	453	2,132	915
其他設備	-	3	-	14
	<u>\$ 1,195</u>	<u>\$ 586</u>	<u>\$ 2,388</u>	<u>\$ 1,187</u>

除以上所列增添及認列折舊費用外，合併公司之使用權資產於2025年及2024年1月1日至6月30日並未發生重大轉租及減損情形。

(二) 租賃負債

	2025年6月30日	2024年12月31日	2024年6月30日
租賃負債帳面金額			
流動	\$ 2,741	\$ 2,353	\$ 1,929
非流動	\$ 1,694	\$ 1,277	\$ -

租賃負債之折現率區間如下：

	2025年6月30日	2024年12月31日	2024年6月30日
建築物	3.35%~12%	4.35%~12%	2.85%
其他設備	-	-	1.78%

(三) 其他租賃資訊

	2025年4月1日 至6月30日	2024年4月1日 至6月30日	2025年1月1日 至6月30日	2024年1月1日 至6月30日
短期租賃費用	\$ 276	\$ 768	\$ 567	\$ 1,533
低價值資產租賃費用	\$ 284	\$ 231	\$ 572	\$ 499
租賃之現金(流出)				
總額	<u>(\$ 1,290)</u>	<u>(\$ 3,444)</u>	<u>(\$ 3,897)</u>	<u>(\$ 4,524)</u>

十三、電腦軟體淨額

	<u>金</u>	<u>額</u>
<u>成 本</u>		
2025 年 1 月 1 日餘額	\$	10,232
單獨取得		840
處 分	(1,174)
淨兌換差額	(556)
2025 年 6 月 30 日餘額	\$	<u>9,342</u>
<u>累計攤銷及減損</u>		
2025 年 1 月 1 日餘額	\$	7,376
攤銷費用		879
處 分	(1,174)
淨兌換差額	(413)
2025 年 6 月 30 日餘額	\$	<u>6,668</u>
2025 年 6 月 30 日淨額	\$	<u>2,674</u>
2024 年 12 月 31 日及 2025 年 1 月 1 日淨額	\$	<u>2,856</u>
<u>成 本</u>		
2024 年 1 月 1 日餘額	\$	10,470
單獨取得		419
處 分	(2,034)
淨兌換差額		<u>112</u>
2024 年 6 月 30 日餘額	\$	<u>8,967</u>
<u>累計攤銷及減損</u>		
2024 年 1 月 1 日餘額	\$	7,513
攤銷費用		944
處 分	(2,034)
淨兌換差額		<u>83</u>
2024 年 6 月 30 日餘額	\$	<u>6,506</u>
2024 年 6 月 30 日淨額	\$	<u>2,461</u>

除認列攤銷費用外，合併公司之電腦軟體於 2025 年及 2024 年 1 月 1 日至 6 月 30 日並未發生重大增添、處分及減損情形。

電腦軟體成本係以直線基礎依其耐用年數按 1 年至 10 年分期攤銷。

十四、其他資產

	<u>2025年6月30日</u>	<u>2024年12月31日</u>	<u>2024年6月30日</u>
<u>流動</u>			
預付款項－貨款	\$ 16,850	\$ 17,863	\$ 16,961
預付款項－其他	<u>14,442</u>	<u>16,204</u>	<u>15,470</u>
	<u>\$ 31,292</u>	<u>\$ 34,067</u>	<u>\$ 32,431</u>
<u>非流動</u>			
預付設備款	\$ 21,179	\$ 20,198	\$ 27,657
存出保證金	<u>3,742</u>	<u>4,509</u>	<u>3,570</u>
	<u>\$ 24,921</u>	<u>\$ 24,707</u>	<u>\$ 31,227</u>

十五、借 款

(一) 短期借款

	<u>2025年6月30日</u>	<u>2024年12月31日</u>	<u>2024年6月30日</u>
<u>擔保借款</u>			
銀行借款	\$ 20,000	\$ -	\$ -
<u>無擔保借款</u>			
信用額度借款	<u>35,000</u>	<u>78,030</u>	<u>94,129</u>
	<u>\$ 55,000</u>	<u>\$ 78,030</u>	<u>\$ 94,129</u>

1. 銀行擔保借款之利率於 2025 年 6 月 30 日為 1.825%。
2. 銀行信用額度借款之利率於 2025 年 6 月 30 日暨 2024 年 12 月 31 日及 6 月 30 日分別為 0.50%、0.50~0.85%及 0.50%~3.25%。
3. 上述借款之擔保品，請參閱附註二五。

(二) 長期借款

	<u>2025年6月30日</u>	<u>2024年12月31日</u>	<u>2024年6月30日</u>
<u>擔保借款</u>			
銀行借款	\$ 70,663	\$ 79,473	\$ 88,192
減：列為 1 年內到期部分	(<u>17,896</u>)	(<u>17,711</u>)	(<u>17,529</u>)
長期借款	<u>\$ 52,767</u>	<u>\$ 61,762</u>	<u>\$ 70,663</u>

長期銀行擔保借款係以合併公司土地及建築物作為抵押擔保（參閱附註二五），自 2016 年 4 月 21 日起，按月分 156 期攤還本息，到期日為 2029 年 4 月 21 日。截至 2025 年 6 月 30 日暨 2024 年 12 月 31 日及 6 月 30 日止，借款利率分別為 2.075%、1.95%~2.075%及

1.95%~2.075%。合併公司於 2019 年 9 月及 2017 年 6 月分別提前償還本金 3,000 仟元及 105,000 仟元。

十六、其他負債

	<u>2025年6月30日</u>	<u>2024年12月31日</u>	<u>2024年6月30日</u>
<u>流 動</u>			
其他應付款			
應付薪資及獎金	\$ 49,847	\$ 82,988	\$ 53,606
應付加工費	21,197	17,526	20,291
應付運費	3,514	4,787	3,471
應付稅費	10,534	13,917	12,917
應付不動產、廠房及設 備款	1,499	2,863	3,091
應付勞務費	1,419	1,888	1,394
應付保險費	26,318	28,602	27,825
應付股利	157,950	-	151,875
其 他	17,360	20,511	18,958
	<u>\$ 289,638</u>	<u>\$ 173,082</u>	<u>\$ 293,428</u>
<u>非 流 動</u>			
存入保證金	<u>\$ 491</u>	<u>\$ 538</u>	<u>\$ 533</u>

十七、權 益

(一) 股 本

普 通 股

	<u>2025年6月30日</u>	<u>2024年12月31日</u>	<u>2024年6月30日</u>
額定股數 (仟股)	<u>200,000</u>	<u>200,000</u>	<u>200,000</u>
額定股本	<u>\$ 2,000,000</u>	<u>\$ 2,000,000</u>	<u>\$ 2,000,000</u>
已發行且已收足股款之 股數 (仟股)	<u>60,750</u>	<u>60,750</u>	<u>60,750</u>
已發行股本	<u>\$ 607,500</u>	<u>\$ 607,500</u>	<u>\$ 607,500</u>

已發行之普通股每股面額為 10 元，每股享有一表決權及收取股利之權利。

(二) 資本公積

	2025年6月30日	2024年12月31日	2024年6月30日
<u>得用以彌補虧損、發放</u>			
<u>現金或撥充股本</u> (註1)			
股票發行溢價	\$ 646,722	\$ 646,722	\$ 646,722
實際取得或處分子公司			
股權價格與帳面價值			
差額	84	84	-
<u>僅得用以彌補虧損</u> (註2)			
員工認股權	2,093	2,093	2,093
	<u>\$ 648,899</u>	<u>\$ 648,899</u>	<u>\$ 648,815</u>

註1：此類資本公積得用以彌補虧損，亦得於公司無虧損時，用以發放現金或撥充股本，惟撥充股本時每年以實收股本之一定比率為限。

註2：此類資本公積僅得用以彌補虧損。

(三) 保留盈餘及股利政策

依本公司章程之盈餘分派政策規定，除英屬開曼群島法令、上市（櫃）規範或本章程另有規定，或附於股份之權利另有規範外，凡本公司於一會計年度終了時如有盈餘，於依法提繳所有相關稅款、彌補虧損（包括先前年度之虧損及調整未分配盈餘金額，如有）、按照上市（櫃）規範提撥法定盈餘公積（但若法定盈餘公積合計已達本公司已發行資本總額者不適用之），次提特別盈餘公積（如有）後，剩餘之金額（包括經迴轉之特別盈餘公積）（以下稱「可分配盈餘」）得由股東常會以普通決議，以不低於該可分配盈餘金額之百分之二十，加計經本公司股東常會以普通決議所定以前年度未分配盈餘之全部或一部（包括調整未分配盈餘金額），依股東持股比例，派付股息／紅利予股東。本公司授權董事會以三分之二以上董事之出席，及出席董事過半數之決議，將本章程應分派予股東之股息、紅利之全部或一部，以發放現金之方式為之，並報告股東會。本公司章程規定之員工及董事酬勞分派政策，參閱附註十九之(七)員工酬勞及董事酬勞。

本公司依金管證發字第 1090150022 號函及「採用國際財務報導準則（IFRS 會計準則）後，提列特別盈餘公積之適用疑義問答」規定提列及迴轉特別盈餘公積。

本公司 2024 及 2023 年度盈餘分配案如下：

	2024年度	2023年度
提列法定盈餘公積	\$ 19,334	\$ 17,560
（迴轉）提列特別盈餘公積	(43,222)	28,989
現金股利	157,950	151,875
每股現金股利（元）	2.6	2.5

上述現金股利已分別於 2025 年 3 月 12 日及 2024 年 3 月 12 日董事會決議分配，其餘盈餘分配項目亦分別於 2025 年 6 月 19 日及 2024 年 6 月 20 日股東常會決議。

(四) 特別盈餘公積

	2025年1月1日 至6月30日	2024年1月1日 至6月30日
期初餘額	\$ 137,333	\$ 108,344
提列特別盈餘公積		
其他權益項目減項		
提列數	-	28,989
迴轉特別盈餘公積		
其他權益項目減項		
迴轉數	(43,222)	-
期末餘額	<u>\$ 94,111</u>	<u>\$ 137,333</u>

(五) 非控制權益

	2025年1月1日 至6月30日	2024年1月1日 至6月30日
期初餘額	\$ 14,744	\$ 11,751
本期淨利	3,182	1,710
本期其他綜合損益		
國外營運機構財務報表		
換算之兌換差額	(1,488)	333
支付非控制權益現金股利	(823)	-
期末餘額	<u>\$ 15,615</u>	<u>\$ 13,794</u>

十八、收 入

	2025年4月1日 至6月30日	2024年4月1日 至6月30日	2025年1月1日 至6月30日	2024年1月1日 至6月30日
客戶合約收入				
烘焙器具銷貨收入	\$ 518,245	\$ 520,668	\$ 944,601	\$ 941,425
食品原料銷貨收入	<u>10,124</u>	<u>12,720</u>	<u>18,496</u>	<u>22,164</u>
	<u>\$ 528,369</u>	<u>\$ 533,388</u>	<u>\$ 963,097</u>	<u>\$ 963,589</u>

(一) 合約餘額

	2025年6月30日	2024年12月31日	2024年6月30日	2024年1月1日
應收票據	\$ 10,608	\$ 13,701	\$ 13,541	\$ 12,283
應收帳款	185,187	190,380	207,214	198,008
應收帳款－關係人	<u>2,941</u>	<u>12,607</u>	<u>9,768</u>	<u>4,679</u>
	<u>\$ 198,736</u>	<u>\$ 216,688</u>	<u>\$ 230,523</u>	<u>\$ 214,970</u>
合約負債				
產品銷貨	<u>\$ 17,232</u>	<u>\$ 24,524</u>	<u>\$ 21,803</u>	<u>\$ 17,265</u>

(二) 客戶合約收入之細分

	烘焙器具及食品原料銷售部門	
	2025年1月1日 至6月30日	2024年1月1日 至6月30日
烘焙器具銷貨收入	\$ 944,601	\$ 941,425
食品原料銷貨收入	<u>18,496</u>	<u>22,164</u>
	<u>\$ 963,097</u>	<u>\$ 963,589</u>

十九、淨 利

(一) 利息收入

	2025年4月1日 至6月30日	2024年4月1日 至6月30日	2025年1月1日 至6月30日	2024年1月1日 至6月30日
銀行存款	<u>\$ 3,931</u>	<u>\$ 4,604</u>	<u>\$ 8,232</u>	<u>\$ 8,904</u>

(二) 其他收入

	2025年4月1日 至6月30日	2024年4月1日 至6月30日	2025年1月1日 至6月30日	2024年1月1日 至6月30日
政府補助收入	\$ 75	\$ 3,160	\$ 3,351	\$ 4,381
其 他	<u>1,207</u>	<u>2,059</u>	<u>3,065</u>	<u>4,324</u>
	<u>\$ 1,282</u>	<u>\$ 5,219</u>	<u>\$ 6,416</u>	<u>\$ 8,705</u>

(三) 其他利益及 (損失)

	2025年4月1日 至6月30日	2024年4月1日 至6月30日	2025年1月1日 至6月30日	2024年1月1日 至6月30日
處分不動產、廠房及 設備利益 (損失)	\$ 107	(\$ 269)	\$ 88	(\$ 265)
淨外幣兌換 (損失) 利 益	(12,777)	2,816	(12,587)	3,826
其 他	-	(6)	(57)	(227)
	<u>(\$ 12,670)</u>	<u>\$ 2,541</u>	<u>(\$ 12,556)</u>	<u>\$ 3,334</u>

(四) 財務成本

	2025年4月1日 至6月30日	2024年4月1日 至6月30日	2025年1月1日 至6月30日	2024年1月1日 至6月30日
銀行借款利息	\$ 616	\$ 737	\$ 1,247	\$ 1,308
租賃負債之利息	60	8	128	19
	<u>\$ 676</u>	<u>\$ 745</u>	<u>\$ 1,375</u>	<u>\$ 1,327</u>

(五) 折舊及攤銷

	2025年4月1日 至6月30日	2024年4月1日 至6月30日	2025年1月1日 至6月30日	2024年1月1日 至6月30日
折舊費用依功能別彙總				
營業成本	\$ 10,281	\$ 10,769	\$ 21,046	\$ 21,514
營業費用	7,500	5,926	15,181	12,018
	<u>\$ 17,781</u>	<u>\$ 16,695</u>	<u>\$ 36,227</u>	<u>\$ 33,532</u>
攤銷費用依功能別彙總				
營業成本	\$ 51	\$ 71	\$ 137	\$ 140
推銷費用	40	95	81	190
管理費用	283	242	548	498
研究發展費用	71	58	113	116
	<u>\$ 445</u>	<u>\$ 466</u>	<u>\$ 879</u>	<u>\$ 944</u>

(六) 員工福利費用

	2025年4月1日 至6月30日	2024年4月1日 至6月30日	2025年1月1日 至6月30日	2024年1月1日 至6月30日
短期員工福利	\$ 124,013	\$ 122,800	\$ 247,044	\$ 232,165
退職後福利				
確定提撥計畫	8,954	8,773	20,187	17,367
員工福利費用合計	<u>\$ 132,967</u>	<u>\$ 131,573</u>	<u>\$ 267,231</u>	<u>\$ 249,532</u>
依功能別彙總				
營業成本	\$ 50,663	\$ 52,818	\$ 103,506	\$ 97,286
營業費用	82,304	78,755	163,725	152,246
	<u>\$ 132,967</u>	<u>\$ 131,573</u>	<u>\$ 267,231</u>	<u>\$ 249,532</u>

(七) 員工酬勞及董事酬勞

本公司依章程規定，係以當年度扣除分派員工及董事酬勞前之稅前淨利分別以 2%~10% 及不高於 5% 提撥員工酬勞及董事酬勞，但本公司尚有累積虧損（包括調整未分配盈餘金額）時，應預先保留彌補數額，再就其剩餘數額依前述比例提撥員工及董事酬勞。2025 年及 2024 年 4 月 1 日至 6 月 30 日與 2025 年及 2024 年 1 月 1 日至 6 月 30 日估列之員工酬勞及董事酬勞如下：

估列比例

	2025年1月1日 至6月30日	2024年1月1日 至6月30日
員工酬勞	3.65%	3.43%
董事酬勞	2.44%	0.75%

金額

	2025年4月1日 至6月30日	2024年4月1日 至6月30日	2025年1月1日 至6月30日	2024年1月1日 至6月30日
員工酬勞	\$ 1,539	\$ 2,133	\$ 2,001	\$ 3,304
董事酬勞	976	360	1,336	720

年度合併財務報表通過發布日後若金額仍有變動，則依會計估計值變動處理，於次一年度調整入帳。

2024 及 2023 年度員工酬勞及董事酬勞分別於 2025 年 3 月 12 日及 2024 年 3 月 12 日經董事會決議如下：

	2024年度		2023年度	
	現	金	現	金
員工酬勞	\$ 18,394		\$ 17,052	
董事酬勞	5,700		5,367	

2024 及 2023 年度員工酬勞及董事酬勞之決議配發金額與 2024 及 2023 年度合併財務報表之認列金額並無差異。

有關本公司董事會決議之員工酬勞及董事酬勞資訊，請至台灣證券交易所「公開資訊觀測站」查詢。

(八) 外幣兌換 (損) 益

	2025年4月1日 至6月30日	2024年4月1日 至6月30日	2025年1月1日 至6月30日	2024年1月1日 至6月30日
外幣兌換利益總額	\$ 4,803	\$ 9,584	\$ 7,606	\$ 12,254
外幣兌換 (損失) 總額	(17,580)	(6,768)	(20,193)	(8,428)
淨 (損失) 利益	<u>(\$ 12,777)</u>	<u>\$ 2,816</u>	<u>(\$ 12,587)</u>	<u>\$ 3,826</u>

二十、所得稅

(一) 認列於損益之所得稅

所得稅費用之主要組成項目如下：

	2025年4月1日 至6月30日	2024年4月1日 至6月30日	2025年1月1日 至6月30日	2024年1月1日 至6月30日
當期所得稅				
本期產生者	\$ 10,851	\$ 12,136	\$ 23,414	\$ 24,707
以前年度之調整	<u>3,121</u>	<u>941</u>	<u>3,121</u>	<u>941</u>
	13,972	13,077	26,535	25,648
遞延所得稅				
本期產生者	(1,355)	1,500	(1,259)	1,434
虧損扣抵	<u>241</u>	<u>(838)</u>	<u>(1,393)</u>	<u>(838)</u>
	(1,114)	662	(2,652)	596
認列於損益之所得稅 費用	<u>\$ 12,858</u>	<u>\$ 13,739</u>	<u>\$ 23,883</u>	<u>\$ 26,244</u>

(二) 所得稅核定情形

截至 2025 年 6 月 30 日止，合併公司並無任何未決稅務訴訟案件。

二一、每股盈餘

單位：每股元

	2025年4月1日 至6月30日	2024年4月1日 至6月30日	2025年1月1日 至6月30日	2024年1月1日 至6月30日
基本每股盈餘	<u>\$ 0.48</u>	<u>\$ 0.85</u>	<u>\$ 0.85</u>	<u>\$ 1.52</u>
稀釋每股盈餘	<u>\$ 0.48</u>	<u>\$ 0.85</u>	<u>\$ 0.84</u>	<u>\$ 1.52</u>

用以計算每股盈餘之盈餘及普通股加權平均股數如下：

本期淨利

	2025年4月1日 至6月30日	2024年4月1日 至6月30日	2025年1月1日 至6月30日	2024年1月1日 至6月30日
歸屬於本公司業主之淨利 具稀釋作用潛在普通股之 影響：	\$ 29,237	\$ 51,914	\$ 51,472	\$ 92,428
本公司員工酬勞	—	—	—	—
用以計算稀釋每股盈餘之 淨利	<u>\$ 29,237</u>	<u>\$ 51,914</u>	<u>\$ 51,472</u>	<u>\$ 92,428</u>

股 數	單位：仟股			
	2025年4月1日 至6月30日	2024年4月1日 至6月30日	2025年1月1日 至6月30日	2024年1月1日 至6月30日
用以計算基本每股盈餘之 普通股加權平均股數	60,750	60,750	60,750	60,750
具稀釋作用潛在普通股之 影響：				
本公司員工酬勞	<u>49</u>	<u>72</u>	<u>239</u>	<u>234</u>
用以計算稀釋每股盈餘之 普通股加權平均股數	<u>60,799</u>	<u>60,822</u>	<u>60,989</u>	<u>60,984</u>

若企業得選擇以股票或現金發放員工酬勞，則計算稀釋每股盈餘時，假設員工酬勞將採發放股票方式，並於該潛在普通股具有稀釋作用時計入加權平均流通在外股數，以計算稀釋每股盈餘。於次年度決議員工酬勞發放股數前計算稀釋每股盈餘時，亦繼續考量該等潛在普通股之稀釋作用。

二二、現金流量資訊

(一) 部分現金交易

除已於其他附註揭露外，合併公司於 2025 年及 2024 年 1 月 1 日至 6 月 30 日進行下列非現金交易之投資及籌資活動：

1. 合併公司所購置不動產、廠房及設備截至 2025 年 6 月 30 日暨 2024 年 12 月 31 日及 6 月 30 日尚未支付之餘額，分別帳列其他應付款 1,499 仟元、2,863 仟元及 3,091 仟元。
2. 本公司分別於 2025 年 3 月 12 日及 2024 年 3 月 12 日經董事會決議配發之現金股利為 157,950 仟元及 151,875 仟元，截至 2025 年及 2024 年 6 月 30 日止皆尚未發放，帳列其他應付款。

(二) 來自籌資活動之負債變動

2025 年 1 月 1 日至 6 月 30 日

	現 金 流 量			非 現 金 之 變 動			2025年 6月30日
	2025年 1月1日	本 金 增 加 (償 還)	利 息 費 用	新 增 租 賃	利 息 費 用	匯 率 變 動	
短期借款	\$ 78,030	(\$ 22,907)	(\$ 470)	\$ -	\$ 470	(\$ 123)	\$ 55,000
長期借款	79,473	(8,810)	(777)	-	777	-	70,663
存入保證金	538	-	-	-	-	(47)	491
租賃負債	<u>3,630</u>	<u>(2,587)</u>	<u>(128)</u>	<u>3,743</u>	<u>128</u>	<u>(351)</u>	<u>4,435</u>
	<u>\$ 161,671</u>	<u>(\$ 34,304)</u>	<u>(\$ 1,375)</u>	<u>\$ 3,743</u>	<u>\$ 1,375</u>	<u>(\$ 521)</u>	<u>\$ 130,589</u>

2024年1月1日至6月30日

	2024年	現金流量		非現金之變動			2024年
	1月1日	本金償還	利息費用	新增租賃	利息費用	匯率變動	6月30日
短期借款	\$ 59,978	\$ 36,165	(\$ 379)	\$ -	\$ 379	(\$ 2,014)	\$ 94,129
長期借款	96,832	(8,640)	(929)	-	929	-	88,192
存入保證金	519	-	-	-	-	14	533
租賃負債	1,711	(3,205)	(19)	3,513	19	(90)	1,929
	<u>\$ 159,040</u>	<u>\$ 24,320</u>	<u>(\$ 1,327)</u>	<u>\$ 3,513</u>	<u>\$ 1,327</u>	<u>(\$ 2,090)</u>	<u>\$ 184,783</u>

二三、金融工具

(一) 公允價值資訊－非按公允價值衡量之金融工具

合併公司管理階層認為非按公允價值衡量之金融資產及金融負債之帳面金額趨近其公允價值。

(二) 金融工具之種類

	2025年6月30日	2024年12月31日	2024年6月30日
<u>金融資產</u>			
按攤銷後成本衡量(註1)	\$ 956,931	\$ 1,096,188	\$ 1,129,871
<u>金融負債</u>			
按攤銷後成本衡量(註2)	274,587	338,630	338,276

註1：餘額係包含現金及約當現金、按攤銷後成本衡量之金融資產、應收款項及存出保證金等按攤銷後成本衡量之金融資產。

註2：餘額係包含短期借款、應付款項(不含應付薪資及獎金、應付稅費、應付保險費及應付股利)、長期借款、一年內到期之長期借款及存入保證金等按攤銷後成本衡量之金融負債。

(三) 財務風險管理目的與政策

合併公司主要金融工具包括現金及約當現金、按攤銷後成本衡量之金融資產、應收款項、存出保證金、應付款項、租賃負債及借款。上述金融工具中與營運有關之財務風險包括市場風險(包含匯率風險及利率風險)、信用風險及流動性風險。

1. 市場風險

合併公司之營運活動使合併公司承擔之主要財務風險為外幣匯率變動風險(參閱下述(1))以及利率變動風險(參閱下述(2))。

(1) 匯率風險

合併公司從事外幣計價之銷貨與進貨交易，因而使合併公司產生匯率變動暴險。合併公司定期評估非功能性貨幣計價之銷售金額及成本金額其淨風險部位，並據以調節該非功能性貨幣現金持有部位。

合併公司於資產負債表日非功能性貨幣計價之貨幣性資產與貨幣性負債帳面金額（包含合併財務報表中已沖銷之非功能性貨幣計價之貨幣性項目），參閱附註二七。

敏感度分析

合併公司主要受到美元匯率波動之影響。

下表詳細說明當功能性貨幣對各攸關外幣之匯率增加及減少 1% 時，合併公司之敏感度分析。1% 係為合併公司內部向主要管理階層報告匯率風險時所使用之敏感度比率，亦代表管理階層對外幣匯率之合理可能變動範圍之評估。敏感度分析僅包括流通在外之外幣貨幣性項目，並將其期末之換算以匯率變動 1% 予以調整。當外幣貨幣項目為淨資產時，下表之正數係表示當功能性貨幣相對於各相關貨幣貶值 1% 時，將使稅前淨利或權益增加之金額；當功能性貨幣相對於各相關外幣升值 1% 時，其對稅前淨利或權益之影響將為同金額之負數。

	美 元 之 影 響	美 元 之 影 響
	2025年1月1日 至6月30日	2024年1月1日 至6月30日
損 益	\$ 1,022	\$ 2,264

上述金額主要源自於合併公司於資產負債表日尚流通在外且未進行現金流量避險之美元計價現金及約當現金、按攤銷後成本衡量之金融資產、應收款項、應付款項及借款。

合併公司於本期對美元匯率敏感度減少，主要係因以美元計價之淨資產減少所致。

(2) 利率風險

因合併公司銀行存款、借入資金及租賃負債同時包含固定及浮動利率計息，因而產生利率暴險。

合併公司於資產負債表日受利率暴險之金融資產及金融負債帳面金額如下：

	2025年6月30日	2024年12月31日	2024年6月30日
具公允價值利率風險			
—金融資產	\$ 460,016	\$ 573,104	\$ 541,473
—金融負債	39,435	81,660	96,058
具現金流量利率風險			
—金融資產	278,981	289,125	344,738
—金融負債	90,663	79,473	88,192

敏感度分析

下列敏感度分析係依非衍生工具於資產負債表日之利率暴險而決定。對於浮動利率資產及負債，其分析方式係假設資產負債表日流通在外之負債金額於報導期間皆流通在外。合併公司內部向主要管理階層報告利率時所使用之變動率為利率增加或減少 25 基點，此亦代表管理階層對利率之合理可能變動範圍之評估。

若利率增加／減少 25 基點，在所有其他變數維持不變之情況下，合併公司 2025 年及 2024 年 1 月 1 日至 6 月 30 日之稅前淨利將增加 235 仟元及 321 仟元，主要係因合併公司浮動利率計息之銀行存款及銀行借款產生之利率變動風險部位。

合併公司於本期對利率敏感度減少，主要係因為浮動利率之淨資產減少所致。

2. 信用風險

信用風險係指交易對方拖欠合約義務而造成合併公司財務損失之風險。截至資產負債表日止，合併公司可能因交易對方未履行義務造成財務損失之最大信用風險暴險主要係來自於合併資產負債表所認列之金融資產帳面金額。

合併公司採行之政策係僅與信用良好之對象進行交易，並於必要情形下取得足額之擔保以減輕因拖欠所產生財務損失之風險。合併公司依獨立評等機構提供之徵信報告或使用其他公開可取得之財務資訊及彼此交易紀錄對主要客戶進行評等。合併公司持續監督信用暴險以及交易對方之信用評等，並透過權責主管複核及核准交易對方信用額度限額以控制信用暴險。

合併公司之客戶群廣大且相互無關聯，故信用風險之集中度不高。

3. 流動性風險

合併公司係透過管理及維持足夠部位之現金及約當現金以支應合併公司之營運並減輕現金流量波動之影響。合併公司管理階層監督銀行融資額度使用狀況並確保借款合同條款之遵循。

銀行借款對合併公司而言係為一項重要流動性來源。截至2025年6月30日暨2024年12月31日及6月30日止，合併公司未動用之融資額度參閱下列(2)融資額度之說明。

(1) 非衍生金融負債之流動性及利率風險表

非衍生金融負債剩餘合約到期分析係依合併公司最早可能被要求還款之日期，按金融負債未折現現金流量（包含本金及估計利息）編製。因此，合併公司可被要求立即還款之銀行借款，係列於下表最早之期間內，不考慮銀行立即執行該權利之機率；其他非衍生金融負債到期分析係依照約定之還款日編製。

2025年6月30日

	<u>3個月內</u>	<u>3個月~1年</u>	<u>1~5年</u>
<u>非衍生金融負債</u>			
短期負債	\$ 55,032	\$ -	\$ -
無附息負債	280,952	25,431	491
租賃負債	518	2,360	1,721
長期借款	4,798	14,395	54,379
	<u>\$ 341,300</u>	<u>\$ 42,186</u>	<u>\$ 56,591</u>

2024年12月31日

	<u>3個月內</u>	<u>3個月~1年</u>	<u>1~5年</u>
<u>非衍生金融負債</u>			
短期負債	\$ 78,098	\$ -	\$ -
無附息負債	163,940	16,649	538
租賃負債	1,393	1,093	1,330
長期借款	<u>4,798</u>	<u>14,395</u>	<u>63,976</u>
	<u>\$ 248,229</u>	<u>\$ 32,137</u>	<u>\$ 65,844</u>

2024年6月30日

	<u>3個月內</u>	<u>3個月~1年</u>	<u>1~5年</u>
<u>非衍生金融負債</u>			
短期負債	\$ 94,222	\$ -	\$ -
無附息負債	261,983	45,314	533
租賃負債	312	1,623	-
長期借款	<u>4,798</u>	<u>14,395</u>	<u>73,572</u>
	<u>\$ 361,315</u>	<u>\$ 61,332</u>	<u>\$ 74,105</u>

(2) 融資額度

	<u>2025年6月30日</u>	<u>2024年12月31日</u>	<u>2024年6月30日</u>
<u>無擔保借款額度</u>			
(每年重新檢視)			
— 已動用金額	\$ 35,000	\$ 78,030	\$ 94,129
— 未動用金額	<u>234,400</u>	<u>219,251</u>	<u>200,472</u>
	<u>\$ 269,400</u>	<u>\$ 297,281</u>	<u>\$ 294,601</u>
<u>有擔保借款額度</u>			
— 已動用金額	\$ 90,663	\$ 79,473	\$ 88,192
— 未動用金額	<u>130,000</u>	<u>150,000</u>	<u>150,000</u>
	<u>\$ 220,663</u>	<u>\$ 229,473</u>	<u>\$ 238,192</u>

二四、關係人交易

本公司及子公司（係本公司之關係人）間之交易、帳戶餘額、收益及費損於合併時全數予以銷除，故未揭露於本附註。合併公司與其他關係人間之交易如下。

(一) 關係人名稱及其關係

<u>關 係 人 名 稱</u>	<u>與合併公司之關係</u>
新麥企業股份有限公司	其他關係人—具實質關係
新麥機械（中國）股份有限公司	其他關係人—具實質關係
SINMAG BAKERY EQUIPMENT SDN. BHD.	其他關係人—具實質關係
SINMAG EQUIPMENT (THAILAND) CO., LTD.	其他關係人—具實質關係

(二) 營業收入

關係人類別	2025年4月1日 至6月30日	2024年4月1日 至6月30日	2025年1月1日 至6月30日	2024年1月1日 至6月30日
其他關係人				
—具實質關係	<u>\$ 9,066</u>	<u>\$ 15,161</u>	<u>\$ 23,069</u>	<u>\$ 24,815</u>

銷售予關係人之交易價格係由雙方議定，月結 60~90 天內收款。一般非關係人採議價方式決定價格，收款方式包括預收貨款、貨到收款或月結 10~180 天內收款。

(三) 進 貨

關係人類別	2025年4月1日 至6月30日	2024年4月1日 至6月30日	2025年1月1日 至6月30日	2024年1月1日 至6月30日
其他關係人				
—具實質關係	<u>\$ 7,205</u>	<u>\$ 3,435</u>	<u>\$ 10,619</u>	<u>\$ 7,240</u>

向關係人進貨之價格係由雙方議定，付款方式包括貨到 7 天內付款或月結 30~90 天內付款。一般非關係人採議價方式決定價格，付款方式包括預付貨款、月結 10~93 天內付款或發票日後 30 天內付款。

(四) 合約負債

關係人類別 / 名稱	2025年6月30日	2024年12月31日	2024年6月30日
其他關係人			
—具實質關係	<u>\$ -</u>	<u>\$ 62</u>	<u>\$ -</u>

(五) 應收關係人款項

帳列項目	關係人類別	2025年6月30日	2024年12月31日	2024年6月30日
應收帳款	其他關係人			
	—具實質關係	<u>\$ 2,941</u>	<u>\$ 12,607</u>	<u>\$ 9,768</u>

流通在外之應收關係人款項未收取保證。截至 2025 年 6 月 30 日暨 2024 年 12 月 31 日及 6 月 30 日止，應收關係人款項之帳齡皆未逾期，且 2025 年及 2024 年 1 月 1 日至 6 月 30 日應收關係人款項並未提列備抵損失。

(六) 應付關係人款項

帳列項目	關係人類別	2025年6月30日	2024年12月31日	2024年6月30日
應付帳款	其他關係人			
	—具實質關係	<u>\$ 2,686</u>	<u>\$ 1,926</u>	<u>\$ 1,381</u>

流通在外之應付關係人款項餘額係未提供擔保。

(七) 其他關係人交易

關係人類別	2025年4月1日 至6月30日	2024年4月1日 至6月30日	2025年1月1日 至6月30日	2024年1月1日 至6月30日
其他收入				
其他關係人				
—具實質關係	<u>\$ 120</u>	<u>\$ 84</u>	<u>\$ 248</u>	<u>\$ 208</u>

(八) 主要管理階層薪酬

關係人類別	2025年4月1日 至6月30日	2024年4月1日 至6月30日	2025年1月1日 至6月30日	2024年1月1日 至6月30日
短期員工福利	<u>\$ 6,986</u>	<u>\$ 7,772</u>	<u>\$ 14,047</u>	<u>\$ 15,142</u>
退職後福利	<u>284</u>	<u>240</u>	<u>600</u>	<u>478</u>
	<u>\$ 7,270</u>	<u>\$ 8,012</u>	<u>\$ 14,647</u>	<u>\$ 15,620</u>

董事及其他主要管理階層之薪酬係由薪酬委員會依照個人績效及市場趨勢決定。

二五、質抵押之資產

下列資產業經提供作為銀行借款及政府補助履約保證之擔保品：

	2025年6月30日	2024年12月31日	2024年6月30日
自有土地	<u>\$ 235,761</u>	<u>\$ 235,761</u>	<u>\$ 235,761</u>
建築物—淨額	<u>186,663</u>	<u>189,652</u>	<u>193,077</u>
受限制定存單（帳列按攤銷 後成本衡量之金融資產— 流動）	<u>-</u>	<u>560</u>	<u>560</u>
	<u>\$ 422,424</u>	<u>\$ 425,973</u>	<u>\$ 429,398</u>

二六、重大或有負債及未認列之合約承諾

除已於其他附註所述者外，合併公司於資產負債表日之重大承諾事項如下：

合併公司未認列之合約承諾

	2025年6月30日	2024年12月31日	2024年6月30日
購買不動產、廠房及設備	<u>\$ 6,303</u>	<u>\$ 3,615</u>	<u>\$ 29,716</u>

二七、具重大影響之外幣資產及負債資訊

以下資訊係按合併公司各個體功能性貨幣以外之外幣彙總表達，所揭露之匯率係指該等外幣換算至功能性貨幣之匯率。具重大影響之外幣資產及負債如下：

2025年6月30日

	外幣 (仟元)	匯	率	帳面金額
<u>外幣資產</u>				
<u>貨幣性項目</u>				
美元	\$ 1,675	29.30	(美元：新台幣)	\$ 49,065
美元	2,149	7.16	(美元：人民幣)	62,959
美元	102	16,277.78	(美元：印尼盾)	<u>2,992</u>
				<u>\$ 115,016</u>
<u>外幣負債</u>				
<u>貨幣性項目</u>				
美元	32	7.16	(美元：人民幣)	\$ 924
美元	336	16,277.78	(美元：印尼盾)	9,856
美元	71	144.05	(美元：日幣)	<u>2,070</u>
				<u>\$ 12,850</u>

2024年12月31日

	外幣 (仟元)	匯	率	帳面金額
<u>外幣資產</u>				
<u>貨幣性項目</u>				
美元	\$ 1,374	32.79	(美元：新台幣)	\$ 45,063
美元	3,474	7.32	(美元：人民幣)	113,898
美元	272	16,392.50	(美元：印尼盾)	<u>8,918</u>
				<u>\$ 167,879</u>
<u>外幣負債</u>				
<u>貨幣性項目</u>				
美元	11	7.32	(美元：人民幣)	\$ 355
美元	172	16,392.50	(美元：印尼盾)	5,649
美元	35	156.19	(美元：日幣)	<u>1,140</u>
				<u>\$ 7,144</u>

2024 年 6 月 30 日

外幣資產	外幣(仟元)	匯率	帳面金額
<u>貨幣性項目</u>			
美元	\$ 739	32.45 (美元：新台幣)	\$ 23,971
美元	5,337	7.30 (美元：人民幣)	173,201
美元	1,143	16,225.00 (美元：印尼盾)	37,106
			<u>\$ 234,278</u>
<u>外幣負債</u>			
<u>貨幣性項目</u>			
美元	1	7.30 (美元：人民幣)	\$ 29
美元	205	16,225.00 (美元：印尼盾)	6,638
美元	39	160.88 (美元：日幣)	1,252
			<u>\$ 7,919</u>

合併公司於 2025 年及 2024 年 4 月 1 日至 6 月 30 日與 2025 年及 2024 年 1 月 1 日至 6 月 30 日之已實現及未實現外幣兌換(損失)利益分別為(12,777)仟元、2,816 仟元、(12,587)仟元及 3,826 仟元，由於外幣交易及集團個體之功能性貨幣種類繁多，故無法按各重大影響之外幣別揭露兌換損益。

二八、附註揭露事項

(一) 重大交易事項相關資訊：

1. 資金貸與他人：附表一。
2. 為他人背書保證：無。
3. 期末持有之重大有價證券(不包含投資子公司、關聯企業及合資權益部分)：無。
4. 與關係人進、銷貨之金額達新臺幣 1 億元或實收資本額 20% 以上：附表二。
5. 應收關係人款項達新臺幣 1 億元或實收資本額 20% 以上：無。
6. 其他：母子公司間及各子公司間之業務關係及重大交易往來情形及金額：附表三。

(二) 轉投資事業相關資訊：附表四。

(三) 大陸投資資訊：

1. 大陸被投資公司名稱、主要營業項目、實收資本額、投資方式、資金匯出入情形、持股比例、投資損益、期末投資帳面金額、已匯回投資損益及赴大陸地區投資限額：附表五。
2. 與大陸被投資公司直接或間接經由第三地區所發生下列之重大交易事項，及其價格、付款條件、未實現損益：附表六。
 - (1) 進貨金額及百分比與相關應付款項之期末餘額及百分比。
 - (2) 銷貨金額及百分比與相關應收款項之期末餘額及百分比。
 - (3) 財產交易金額及其所產生之損益數額。
 - (4) 票據背書保證或提供擔保品之期末餘額及其目的。
 - (5) 資金融通之最高餘額、期末餘額、利率區間及當期利息總額。
 - (6) 其他對當期損益或財務狀況有重大影響之交易事項，如勞務之提供或收受等。

二九、部門資訊

部門收入與營運結果

主要營運決策者將各地區之烘焙器具及食品原料銷售單位視為個別營運部門，惟編製財務報表時，合併公司考量下列因素，將該等營運部門彙總視為單一營運部門，故無營運部門資訊之適用。

- (一) 產品性質類似；
- (二) 產品定價策略及銷貨模式類似。

三能集團控股股份有限公司
(San Neng Group Holdings Co., Ltd.) 及子公司

資金貸與他人

西元 2025 年 1 月 1 日至 6 月 30 日

附表一

單位：新台幣仟元／外幣仟元

編號	貸出資金之公司	貸與對象	往來項目	是否為關係人	本期最高餘額 (額度)	期末餘額	實際動支金額	利率區間	資金貸與性質	業務往來金額	有短期融通資金必要之原因	提列備抵呆帳金額	擔保品名稱	價值	對個別對象資金貸與限額 (註 2)	資金貸與總額 (註 1)	備註
0	本公司	日本三能公司	其他應收款 —關係人	是	\$ 23,391 (JPY 115,000)	\$ 23,391 (JPY 115,000)	\$ 23,391 (JPY 115,000)	按月以年利率 1.0%計息	資金融通	\$ -	營運週轉	\$ -	-	\$ -	\$ 624,206	\$ 624,206	-
		印尼三能公司	其他應收款 —關係人	是	64,460 (USD 2,200)	64,460 (USD 2,200)	5,274 (USD 180)	年利率 4.5%~6.5%	資金融通	-	營運週轉	-	-	-	624,206	624,206	-
		印尼三能工業公司	其他應收款 —關係人	是	23,440 (USD 800)	23,440 (USD 800)	- (USD -)	年利率 4.5%~5.5%	資金融通	-	營運週轉	-	-	-	624,206	624,206	-

註 1：資金貸與他人之短期融通資金累計餘額，不得超過本公司最近期經會計師查核簽證或核閱財務報表淨值之 40%。

註 2：對每一貸與對象之限額依其貸與原因分別訂定如下：

- (1) 貸放原因若為業務往來者，個別貸與金額以不超過最近一年度或當年度截至資金貸與時本公司與其進貨或銷貨金額孰高者。
- (2) 貸放原因若為資金融通，個別貸與金額不得超過本公司最近期經會計師查核簽證或核閱財務報表淨值之 40%。
- (3) 本公司直接及間接持有表決權股份百分之百之國外公司間，從事資金貸與，或本公司直接及間接持有表決權股份百分之百之國外公司對本公司資金貸與，不受上述(2)之限制，其累計總額不超過本公司最近期經會計師查核簽證或核閱財務報表淨值 40%為限，資金貸與期限以一年為限。

註 3：本期資金貸與最高餘額(額度)、期末餘額及實際動支金額係按資產負債表日之即期匯率換算。

註 4：於編製本合併財務報表時，業已合併沖銷。

三能集團控股股份有限公司
 (San Neng Group Holdings Co., Ltd.) 及子公司
 與關係人進、銷貨之金額達新台幣 1 億元或實收資本額 20% 以上
 西元 2025 年 1 月 1 日至 6 月 30 日

附表二

單位：新台幣仟元

進(銷)貨之公司	交易對象名稱	關係	交易情形				交易條件與一般交易不同之情形及原因		應收(付)票據、帳款		備註
			進(銷)貨	金額	佔總進(銷)貨之比率	授信期間	單價	授信期間	餘額	佔總應收(付)票據、帳款之比率	
無錫三能公司	廣州三能公司	採權益法評價之投資公司之被投資公司	(銷 貨)	(\$ 100,836)	(14%)	月結 30 天收款	註 1	註 2	\$ 24,384	15%	註 4
廣州三能公司	無錫三能公司	採權益法評價之投資公司之母公司	進 貨	100,836	97%	月結 30 天付款	"	註 3	(24,384)	(100%)	"

註 1：一般非關係人與關係人間均採議價方式決定價格。

註 2：一般非關係人交易係採貨到收款或月結 30 天~180 天內收款。

註 3：一般非關係人交易係收到發票後付款。

註 4：於編製本合併財務報表時，業已合併沖銷。

三能集團控股股份有限公司
 (San Neng Group Holdings Co., Ltd.) 及子公司
 母子公司間及各子公司間之業務關係及重大交易往來情形及金額
 西元 2025 年 1 月 1 日至 6 月 30 日

附表三

單位：新台幣仟元／外幣仟元

編號	交易人名稱	交易往來對象	與交易人之關係 (註 1)	交易往來情形			佔合併總營收或 總資產之比率 (註 3)
				科目	金額 (註 2)	交易條件	
0	本公司	日本三能公司	(1)	其他應收款	\$ 23,391 (JPY 115,000)	資金融通	1
1	EGI 公司	本公司	(2)	採權益法之投資	109,809	盈餘匯回	5
2	香港三能公司	EGI 公司	(3)	採權益法之投資	109,809	盈餘匯回	5
3	台灣三能公司	日本三能公司	(3)	銷貨收入	15,391	係雙方議定，B/L 90 天收款	2
4	無錫三能公司	香港三能公司	(3)	應收帳款	11,410	—	1
				採權益法之投資	209,050	盈餘匯回	10
				其他應付款	73,638	—	3
				銷貨收入	10,198	係雙方議定，B/L90 天收款	1
				銷貨收入	34,933	係雙方議定，月結 60 天收款	4
				應收帳款	13,959	—	1
5	鑫能公司	廣州三能公司	(3)	銷貨收入	100,836	係雙方議定，月結 30 天收款	10
				應收帳款	24,384	—	1
				銷貨收入	30,885	係雙方議定，月結 30 天收款	3
				無錫三能公司	(3)	銷貨收入	30,885

母子公司間業務關係：

台灣三能公司及無錫三能公司主要業務係烘焙器具研發、製造與販售；日本三能公司主要業務係烘焙器具及食品原料販售；印尼三能公司主要業務係烘焙器具販售；本公司、EGI 公司及香港三能公司係控股公司；鑫能公司及印尼三能工業公司主要業務係烘焙器具製造與販售；斯凱爾公司主要業務係烘焙器具、食材原料、包裝材料及蛋糕裝飾材料販售；廣州三能公司主要業務係烘焙器具、食材原料及包裝材料販售。

註 1：與交易人之關係有以下三種：

- (1) 母公司對子公司
- (2) 子公司對母公司
- (3) 子公司對子公司

註 2：此附表僅揭露單向交易資訊，於編製本合併財務報表時，業已合併沖銷。

註 3：交易往來金額佔合併總營收或總資產比率之計算，若屬資產負債科目者，以期末餘額佔合併總資產之方式計算；若屬損益科目者，以當期累積金額佔合併總營收之方式計算。

註 4：本表重要交易往來金額係超過新台幣 10,000 仟元以上。

三能集團控股股份有限公司
(San Neng Group Holdings Co., Ltd.) 及子公司

被投資公司資訊、所在地區...等相關資訊

西元 2025 年 1 月 1 日至 6 月 30 日

附表四

單位：新台幣仟元

投資公司名稱	被投資公司名稱	所在地區	主要營業項目	原始投資金額		期末持有		被投資公司 本期損益	本期認列之 投資損益	備註	
				本期期末	去年年底	股數	比率 %				帳面金額
本公司	EGI 公司	薩摩亞	控股	\$ 93,367	\$ 93,367	3,941,000	100	\$ 1,629,994	\$ 69,151	\$ 69,151	註 1 及 2
EGI 公司	香港三能公司	香港	控股	-	-	-	100	1,130,298	88,222	88,222	"
	台灣三能公司	台灣	烘焙器具研發、製造與販售	365,000	365,000	14,600,000	100	456,238	(7,920)	(7,691)	註 1、2 及 3
	日本三能公司	日本	烘焙器具及食品原料販售	23,198	23,198	9,500	100	(3,293)	(714)	(680)	"
	印尼三能公司	印尼	烘焙器具販售	75,458	75,458	2,500,000	100	4,541	(5,400)	(5,400)	註 1 及 2
	印尼三能工業公司	印尼	烘焙器具製造與販售	58,482	58,482	1,800,000	100	42,097	(5,278)	(5,278)	"

註 1：相關投資損益認列係以被投資公司同期間經台灣母公司簽證會計師查核簽證之財務報表為依據。

註 2：於編製本合併財務報表時，業已合併沖銷。

註 3：相關投資損益認列係依被投資公司稅後損益調整側流交易已實現及未實現利益後認列之。

註 4：大陸被投資公司相關資訊請參閱附表五。

三能集團控股股份有限公司
(San Neng Group Holdings Co., Ltd.) 及子公司

大陸投資資訊

西元 2025 年 1 月 1 日至 6 月 30 日

附表五

單位：新台幣仟元／外幣仟元

1. 大陸被投資公司名稱、主要營業項目、實收資本額、投資方式、資金匯出入、持股比例、投資損益、期末投資帳面金額及已匯回投資損益情形：

大陸被投資公司名稱	主要營業項目	實收資本額	投資方式	本期期初		本期匯出或收回投資金額		本期期末	被投資公司	本公司直接或間接投資之持股比例 %	本期認列投資損益 (註 2(2))	期末投資帳面金額	截至本期止已匯回投資收益	備註
				自台灣匯出投資金額	自台灣匯入投資金額	匯出	匯入							
無錫三能公司	烘焙器具研發、製造與販售	\$ 541,062 (USD 17,300)	註 1(2)	\$ -	\$ -	\$ -	\$ -	\$ 99,847	100%	\$ 99,843	\$ 1,078,387	\$ 1,841,151 (RMB 415,837)	註 3 及 4	
斯凱爾公司	烘焙器具、食材原料、包裝材料及蛋糕裝飾材料販售	32,748 (RMB 7,490)	註 1(3)	-	-	-	-	3,532	52.48%	1,853	4,464	-	註 4	
鑫能公司	烘焙器具製造與販售	13,563 (RMB 3,000)	註 1(3)	-	-	-	-	3,739	59.78%	2,084	12,894	-	註 3 及 4	
廣州三能公司	烘焙器具、食材原料及包裝材料販售	121,632 (RMB 28,000)	註 1(3)	-	-	-	-	(1,994)	100%	(1,994)	94,113	-	註 4	

2. 赴大陸地區投資限額：

本期期末累計赴大陸地區投資金額	自台灣匯出投資金額	經濟部核准投資金額	審會依經濟部投資審會規定
註	註	註	註

註：本公司係非於中華民國設立之公司，故不適用。

註 1：投資方式區分為下列三種：

- (1) 直接赴大陸地區從事投資。
- (2) 透過第三地區公司（香港三能公司）再投資大陸。
- (3) 透過大陸子公司（無錫三能公司）再投資。

註 2：本期認列投資損益欄中：

- (1) 若屬籌備中，尚無投資損益者，應予註明。
- (2) 投資損益認列基礎分為下列三種，應予註明。
 1. 經與中華民國會計師事務所所有合作關係之國際性會計師事務所查核簽證之財務報表。
 2. 經台灣母公司簽證會計師查核簽證之財務報表。
 3. 其他。

註 3：相關投資損益認列係依被投資公司稅後損益調整逆流及側流交易已實現及未實現利益後認列之。

註 4：於編製本合併財務報表時，業已合併沖銷。

三能集團控股股份有限公司
(San Neng Group Holdings Co., Ltd.) 及子公司

與大陸被投資公司直接或間接經由第三地區所發生下列之重大交易事項及其價格、付款條件、未實現損益及其他相關資訊
西元 2025 年 1 月 1 日至 6 月 30 日

附表六

單位：新台幣仟元

- (1) 進貨金額及百分比與相關應付款項之期末餘額及百分比及
(2) 銷貨金額及百分比與相關應收款項之期末餘額及百分比：

大陸被投資公司名稱	交易類型	進、銷貨		價格	交易條件		應收(付)票據、帳款		未實現損益	備註
		金額	百分比		付款條件	與一般交易之比較	金額	百分比		
無錫三能公司	進貨	\$ 34,933	63%	雙方議定	月結 60 天付款	註 1	(\$ 13,959)	(77%)	\$ -	註 2 及 14
	進貨	10,198	16%	雙方議定	B/L 90 天付款	註 3	(4,058)	(12%)	-	註 4 及 14
	進貨	100,836	97%	雙方議定	月結 30 天付款	註 5	(24,384)	(100%)	-	註 6 及 14
斯凱爾公司	(銷貨)	(30,885)	(86%)	雙方議定	月結 30 天收款	註 7	8,285	96%	1,247	註 8 及 14
	(銷貨)	(34,933)	(5%)	雙方議定	月結 60 天收款	註 9	13,959	9%	2,504	註 10 及 14
廣州三能公司	(銷貨)	(100,836)	(14%)	雙方議定	月結 30 天收款	註 9	24,384	15%	3,862	註 11 及 14
鑫能公司	進貨	30,885	10%	雙方議定	月結 30 天付款	註 12	(8,285)	(11%)	-	註 13 及 14

註 1：一般非關係人交易係採議價方式決定價格，預付或月結 10~30 天內付款。

註 2：為斯凱爾公司向無錫三能公司進貨。

註 3：一般非關係人交易係採議價方式決定價格，月結 33~93 天內付款。

註 4：為台灣三能向無錫三能進貨。

註 5：一般非關係人交易係採議價方式決定價格，收到發票後付款。

註 6：為廣州三能公司向無錫三能公司進貨。

註 7：一般非關係人交易係採議價方式決定價格，月結 30 天內收款。

註 8：為鑫能公司提供產品加工服務與無錫三能公司。

註 9：一般非關係人交易係採議價方式決定價格，貨到收款或月結 30 天~180 天內收款。

註 10：為無錫三能公司銷售與斯凱爾公司。

註 11：為無錫三能公司銷售與廣州三能公司。

註 12：一般非關係人交易係採議價方式決定價格，月結 30 天內付款。

註 13：為無錫三能公司向鑫能公司支付加工費。

註 14：於編製本合併財務報表時，業已合併沖銷。

- (3) 財產交易金額及其所產生之損益數額：無。
- (4) 票據背書保證或提供擔保品之期末餘額及其目的：無。
- (5) 資金融通之最高餘額、期末餘額、利率區間及當期利息總額：無。
- (6) 其他對當期損益或財務狀況有重大影響之交易事項，如勞務之提供或收受等：無。
- (7) 本表重要交易往來金額係超過新台幣 10,000 仟元以上。

社團法人台北市會計師公會會員印鑑證明書

北市財證字第 1142140 號

會員姓名： (1) 劉力維
(2) 何瑞軒

事務所名稱： 勤業眾信聯合會計師事務所

事務所地址： 台北市信義區松仁路100號20樓

事務所統一編號： 94998251



事務所電話： (02)27259988

委託人統一編號： 82517356


會員書字號： (1) 北市會證字第 4433 號
(2) 北市會證字第 2642 號

印鑑證明書用途： 辦理 三能集團控股股份有限公司


114 年 01 月 01 日 至
114 年度 (自民國 114 年 06 月 30 日) 財務報表之查核簽證。

簽名式 (一)	劉力維	存會印鑑 (一)	
簽名式 (二)	何瑞軒	存會印鑑 (二)	

理事長：



核對人：



中華民國 114 年 07 月 29 日